于田县2022年国民经济和社会发展统计公报

于田县统计局

2023年4月25日

2022年，在以习近平同志为核心的党中央的坚强领导下，全县上下坚持以习近平新时代中国特色社会主义思想为指导，深入贯彻党的十九大和十九届历次全会精神，完整准确贯彻新时代党的治疆方略，立足新发展阶段、完整准确全面贯彻新发展理念、服务和融入新发展格局，统筹疫情防控和经济社会发展、统筹发展和安全，全县经济运行总体平稳，经济实力进一步增强，农业生产再创佳绩，工业生产稳中有进，固定资产投资较快增长，就业形势保持稳定，人民生活持续改善，主要指标超额完成目标任务，实现“十四五”良好开局。

一、综合

经地区统计局初步核算，于田县实现地区生产总值（GDP）49.75亿元，同比增长4.5%，（可比价，下同）。其中：第一产业增加值15.15亿元，增长5.0%；第二产业增加值8.75亿元，增长18.9%；第三产业增加值25.85亿元，增长0.5%。从贡献程度看，三次产业对经济增长的贡献率分别为30%、18%、52%，分别拉动经济增长0.9、3.5、0.1个百分点。产业结构由2021的27.6：15.1：57.3转变为2022年的30.5：17.5：52；全县人均国民生产总值（GDP）19338元，同比增长4.4%。

图 1：于田县 2018—2022 年地区生产总值发展情况表

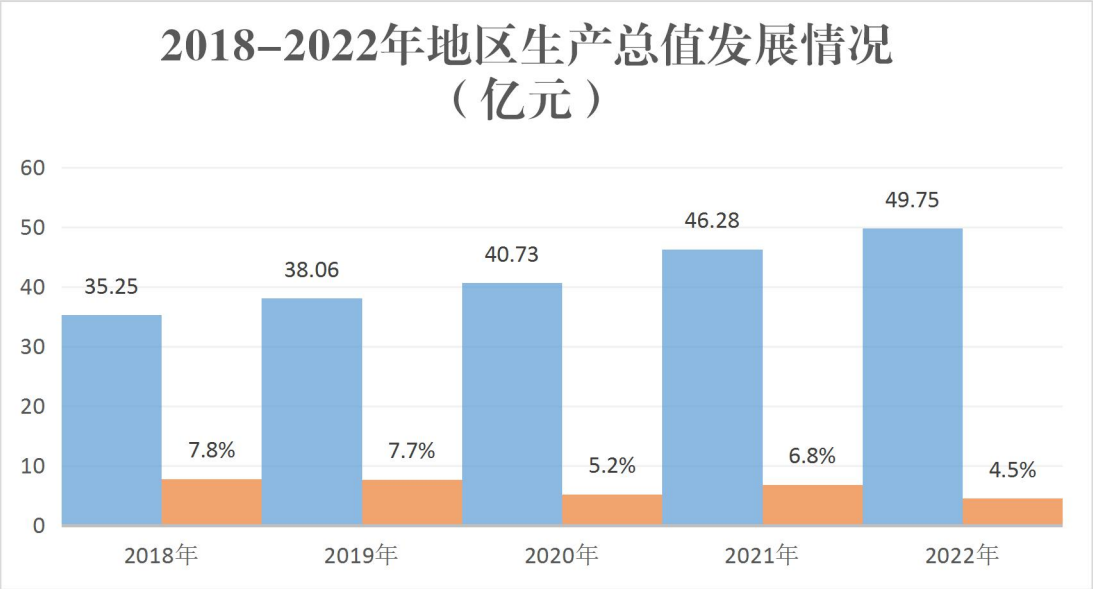

图 2：2018-2022 年三次产业增加值占地区生产总值比重

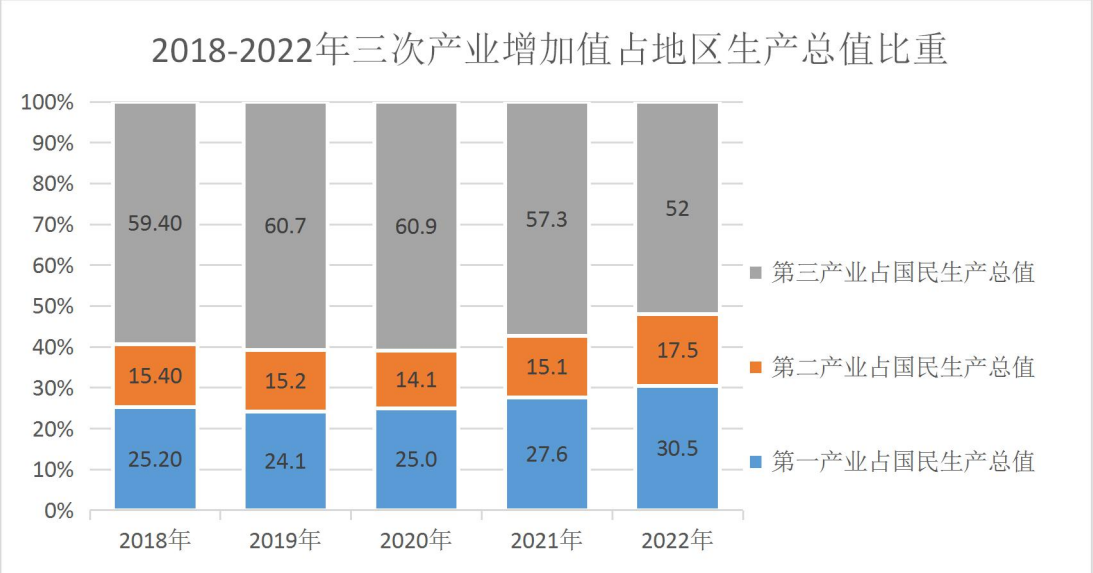

二、农业

2022 年，我县农业产业结构得到了进一步调整，农牧民收入取得新突破。实现农林牧渔总产值（现价）41.15 亿元，同比增长 5.5%（可比价、下同），其中：农业总产值 28.51 亿元，同比增长 41.2%；林业产值 0.70 亿元，同比增长 24.1%；牧业产值 10.85 亿元，同比下降 35.5%；渔业产值 0.10 亿元，

同比增长67.0%；农林牧渔服务业产值0.99亿元，同比增长19.0%。

图3：于田县农、林、牧、渔业占农林牧渔总产值比重

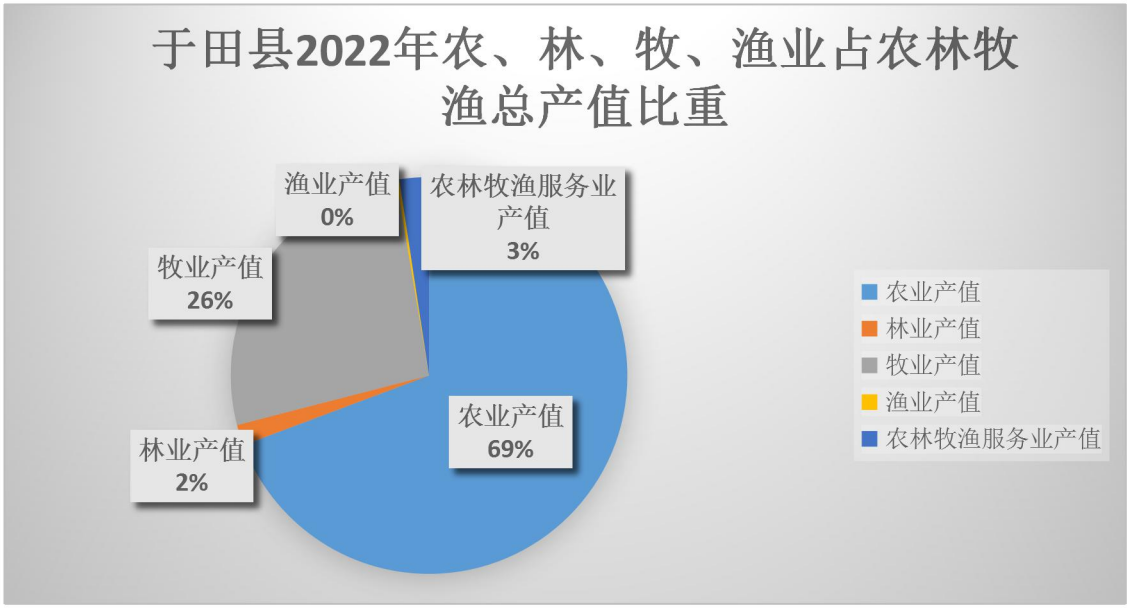

全县耕地总面积为57.87万亩；全年粮食作物播种面积29.21万亩，粮食总产量11.74万吨；粮食作物中：小麦播种面积15.09万亩，总产5.08万吨，平均单产336.8公斤/亩；玉米种植面积10.86万亩，总产5.05万吨，平均单产465.4公斤/亩。棉花播种面积1.22万亩，总产0.15万吨，平均单产121.1公斤；

特色农作物种植面积达到18.52万亩(其中:玫瑰花4.86万亩，蔬菜9.66万亩，万寿菊4.0万亩)。

设施农业稳步发展，我县现有设施农业温室大棚2200座，总收入3696万元，棚均收入16800元。

截至2022年10月，全县森林总面积达276.1万亩，天然林202.14万亩，人工林74万亩；其中：生态林36.7万

亩，经济林37.3万亩。

2022年度全县共完成造林面积（防护林）1.53万亩，完成1.4万亩计划的109.2%。

2022年全县完成37.3万亩经济林春夏冬各季的修剪管理，完成果树管理培训85期、培训2.43万人次，完成全年任务的140%，同比增加2000人。

年末经济林实有面积37.3万亩，其中：挂果面积29.7万亩，产量为18.36万吨；其中葡萄实有面积9.8万亩，其中：结果面积5.27万亩，产量11.86万吨；杏实有面积1.6万亩，其中：结果面积1.47万亩，产量1.17万吨，红枣实有面积5.8万亩，其中：结果面积5.7万亩，产量2.39万吨。年末核桃面积19.3万亩，其中：结果面积17万亩，产量为2.84万吨。

人工种植红柳18万亩，接种大芸15.3万亩，产量2.83万吨。全县天然草场906万亩。

玫瑰花总面积4.8万亩,产量1.01万吨,亩均收入2200元。

年末牲畜存栏头数95.76万头；其中：羊存栏71.27万只，同比减少11.62万只，同比下降14.0%；牛存栏2.28万头，同比增加0.51万头，同比增长28.8%；牲畜出栏头数76.78万头，同比增长40.3%，其中：猪出栏50头，牛出栏0.56万头、羊出栏15.66万只；

牛肉产量为0.25万吨,羊肉产量为0.64万吨,禽肉0.17万吨；奶产量0.18万吨。

年末活家禽存栏22.21万只，同比减少15万只，同比下降40.3%；活家禽出栏60.55万只,同比减少34.61万只，同比下降36.4%；禽蛋产量0.04万吨，同比下降50%。

水产品产量580吨，同比增产162吨，同比增长39.8%。

三、工业和建筑业

1-12月全县工业企业实现工业总产值15.22亿元，同比下降10.7%；全县实现全口径工业增加值4.53亿元，比上年增长0.8%（可比价）。其中规模以上（主营业务收入2000万元以上）的企业14家，完成工业增加值3.34亿元，同比下降4.3%，占全口径增加值的73.73%。1-12月工业企业销售产值（现价）为12.97亿元，同比下降1.88%，其中：轻工业6.97亿元，同比增长23.6%；重工业6.0亿元，同比下降20.8%；产销率达85.2%。

图4：于田县2018—2022年工业总产值完成情况表

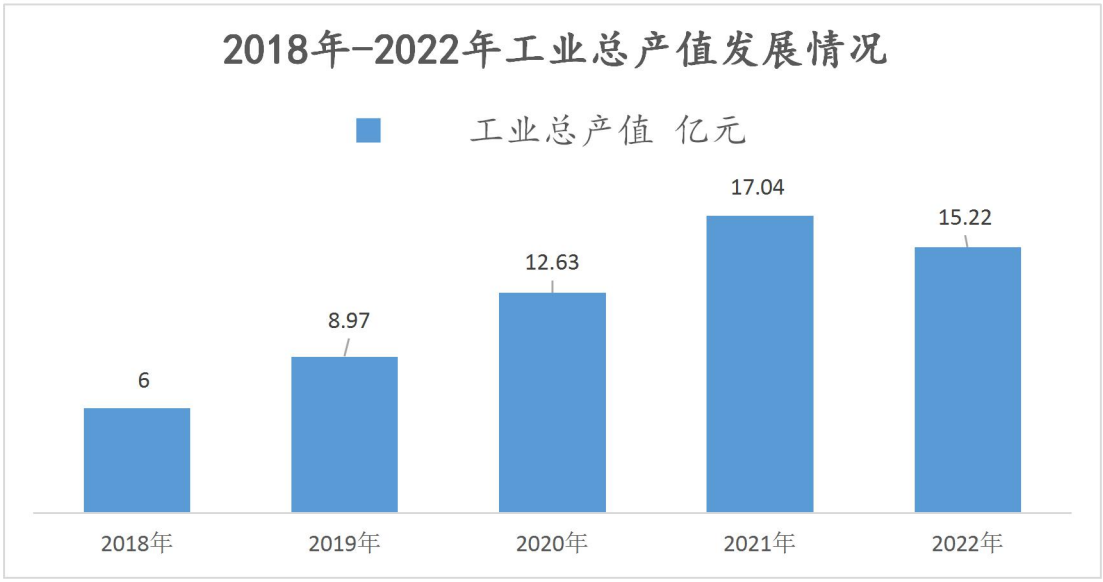

全年全社会用电量59027.05万千瓦时，同比下降5.1%。

按用途分：城乡居民生活用电量19543.66万千瓦时，增长46.3%；行业用电量39483.39万千瓦时，同比下降19.2%；其中第二产业用电量10036.65万千瓦时，同比下降56%（工业用电量8510.44万千瓦时，同比下降59.4%）。

图5：于田县2022年用电量构成比例

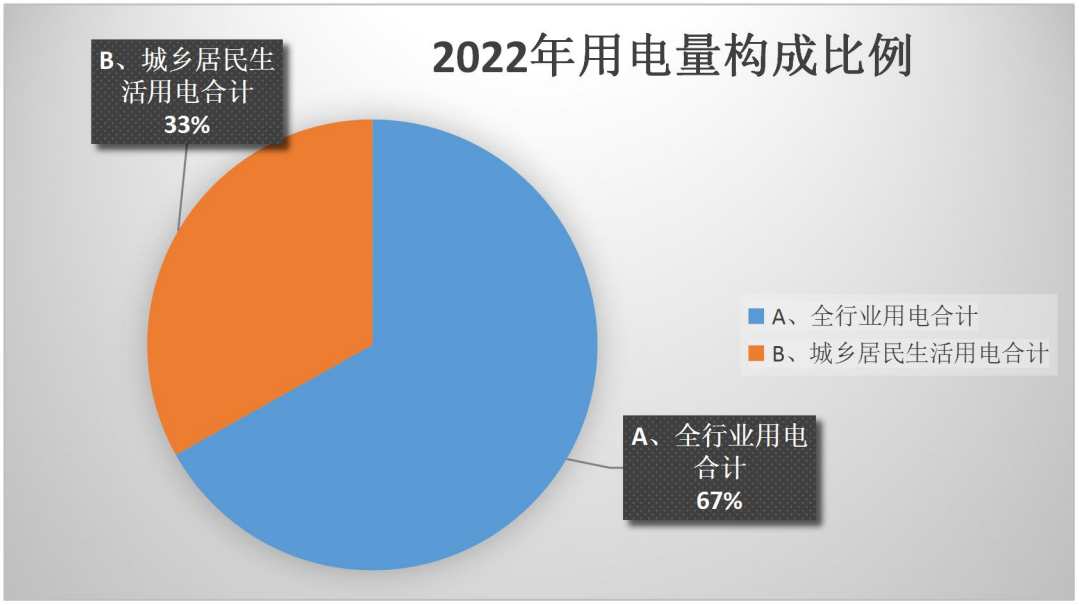

全县建筑业实现增加值5.48亿元，按不变价格计算，同比增长29.2%。具有资质等级的总承包和专业承包建筑企业4家，签订合同额9.69亿元，同比增长15.6%。实现建筑业总产值8.16亿元，同比增长34.9%；房屋建筑施工面积达到17.15万平方米，同比增长25.6%,房屋竣工价值达1.79亿元，同比下降29.8%。

四、固定资产投资

全县固定资产投资总额72.10亿元，比上年下降5.4%，完成年度目标任务（84亿元）的85.8%。

2022年在建项目214个，其中：5000万元以上项目66

个，完成投资12.84亿元，占总完成投资的17.81%；5000万元及以下项目148个，完成投资59.26亿元，占总投资的82.19%，房地产18个,完成投资10.88亿元，占完成总投资的15.09%。

图6：于田县2018—2022年固定资产投资完成情况

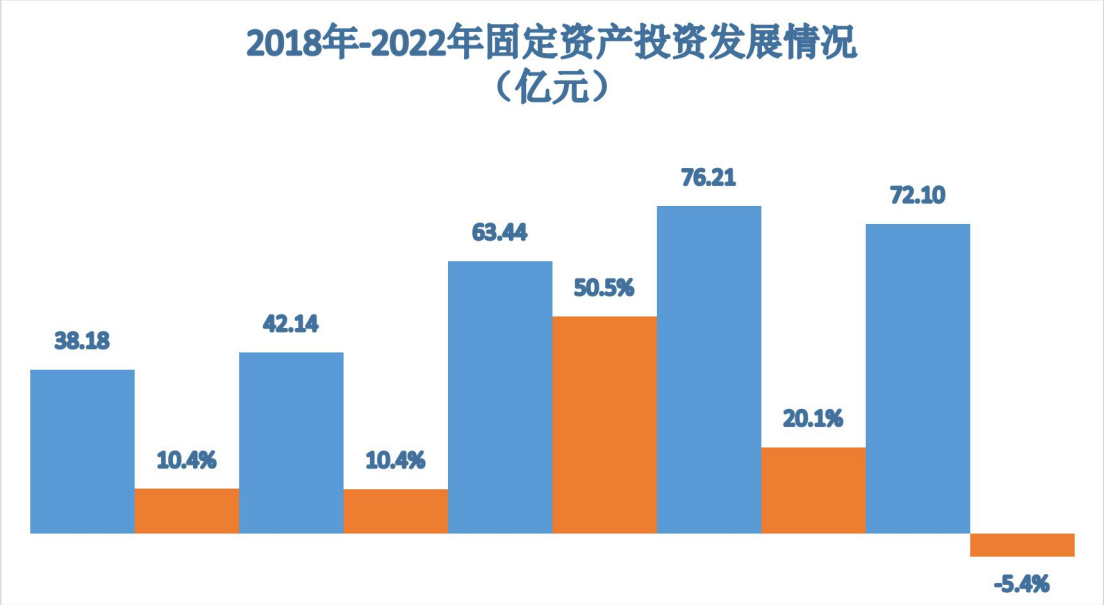

五、批零住餐贸易

2022年全县社会消费品零售总额为7.37亿元，同比下降9.11%，其中限额以上企业实现社会消费品零售总额1.42亿元，同比增长21.9%。全县社会消费品零售总额按销售单位所在地分：城镇社会消费品零售总额为4.64亿元，同比下降13.9%；乡村社会消费品零售总额为2.73亿元，同比下降0.37%。按消费形态分：餐饮收入0.85亿，同比下降25.4%；商品零售6.52亿元，同比下降6.5%。

于田县 2018-2022 年社会消费品零售总额完成情况表

指标	计算单位	2018 年	2019 年	2020 年	2021 年	2022 年
全县社会消费品零售总额	亿元	4.42	6.38	6.6	8.1	7.37
增长速度	%	17.6	44.3	3.4	22.9	-9.1

图 7：于田县 2018-2022 年社会消费品零售总额完成情况

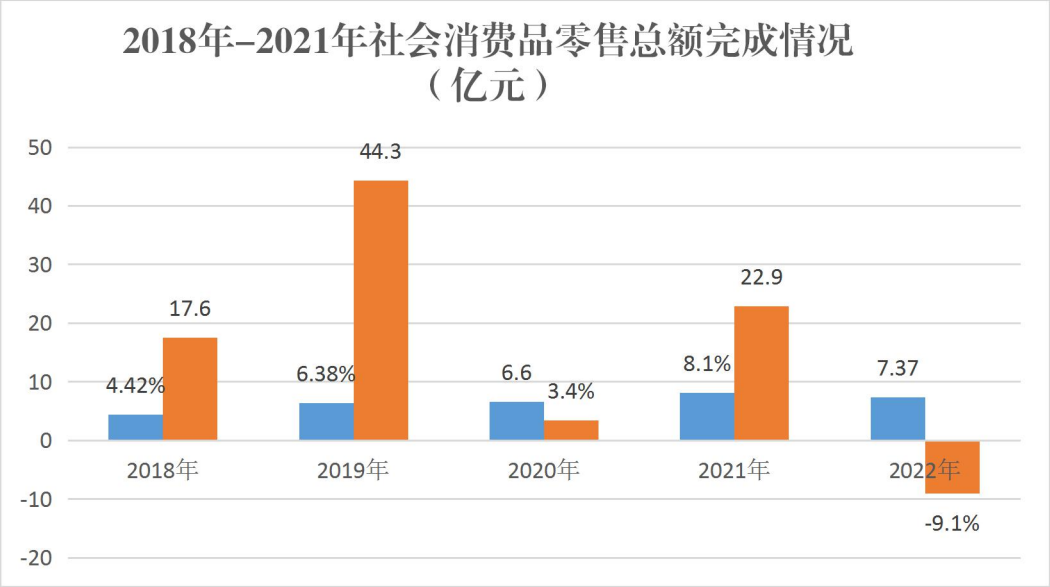

六、财政、金融及招商引资

财政：2022 年，我县完成地方财政总收入 5.35 亿元，同比增长 22.1%。其中：公共财政预算收入为 3.82 亿元，同比增长 24.2%。地方财政总支出为 63.32 亿元，同比下降 0.4%。其中：公共财政预算支出 47.86 亿元，同比下降 10.8%。财政自给率为 8.0%，同比增长 1.1 个百分点；地方财政收入占于田县 GDP 的 10.8%，同比增长 1.3 个百分点。

图 8：于田县 2018-2022 年地方财政收入情况

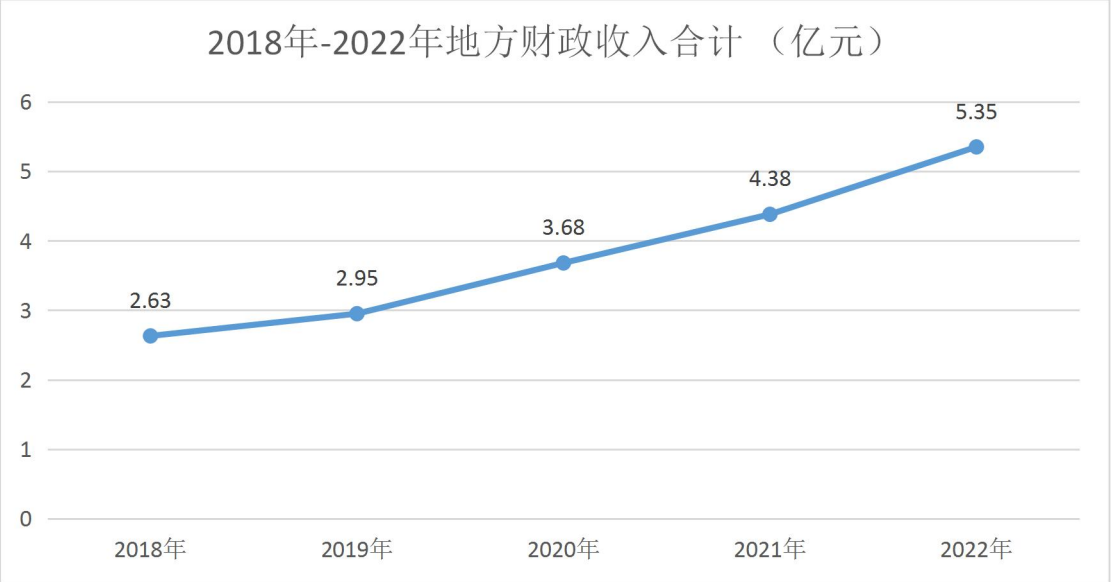

金融：年末金融机构各项存款余额 50.66 亿元，同比增长 5.9%，其中：住户存款余额 29.54 亿元，同比增长 9.0%；年末金融机构各项贷款余额 43.96 亿元，同比增长 10.0%。

图 9：于田县 2018—2022 年金融机构存贷余额情况

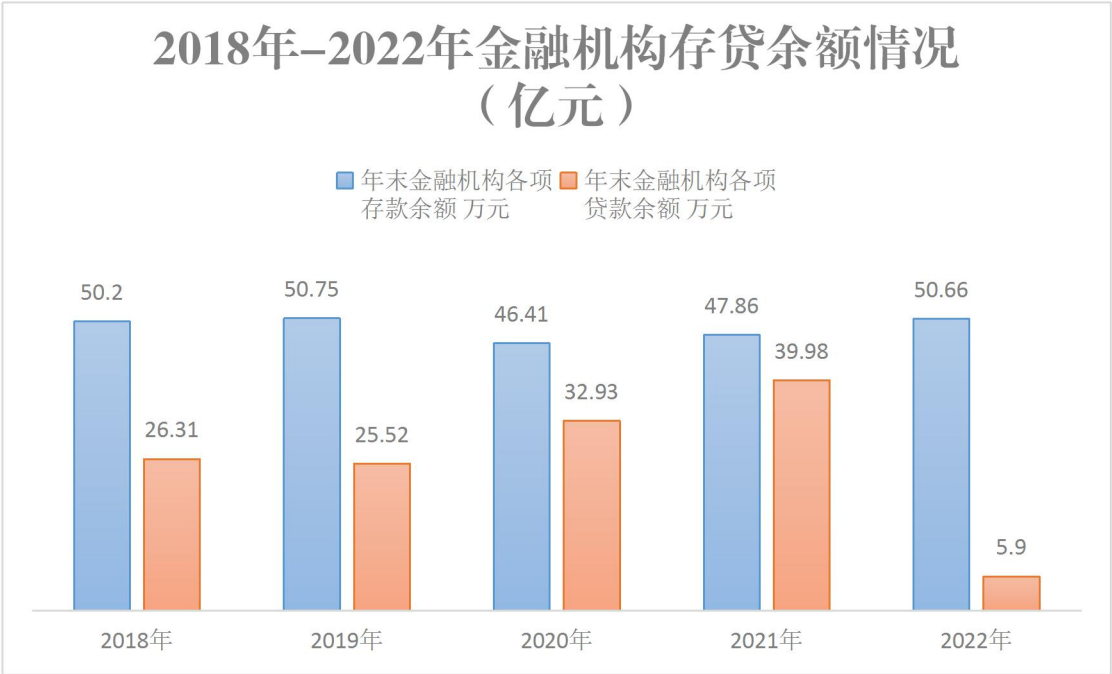

招商引资：截至2022年年末，我县实施的招商引资项目68个，其中新建项目47个，往年结转项目21个。本统计期内实现到位资金共35.25亿元，同比增长25.1%。完成地委2022年下达目标任务30.8亿元的114.5%，其中：区外项目39个，其中新执行项目29个，往年结转项目10个，累计到位资金16.75亿元，占全县到位资金总额的47.5%；区内项目29个，其中新执行项目18个，往年结转项目11个，累计到位资金18.50亿元，占全县到位资金总额的52.5%，全县招商引资企业（项目）新增就业人数4456人。

图10：于田县2018—2022年招商引资资金到位情况

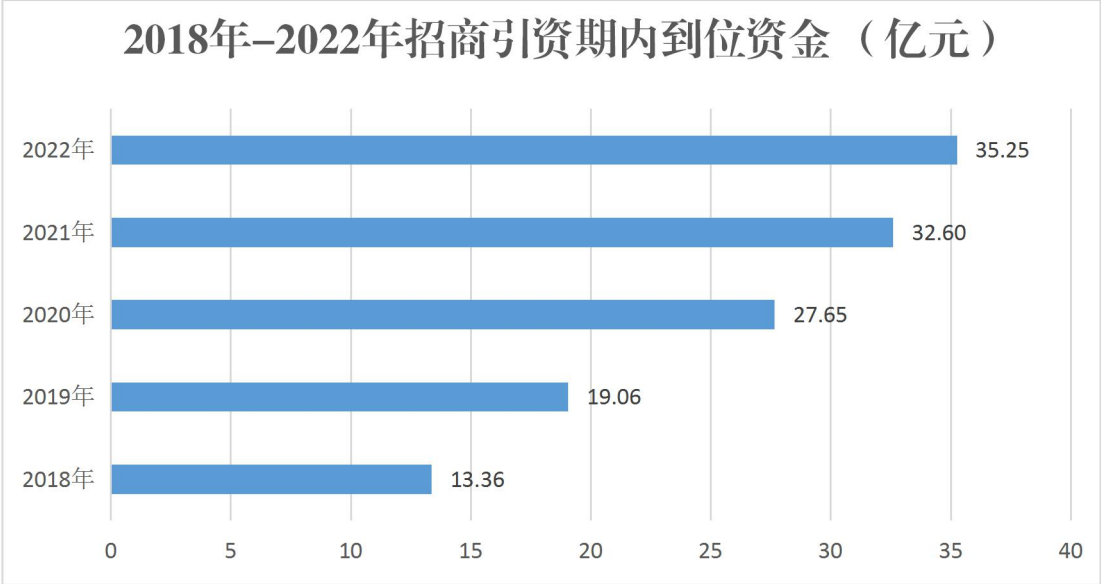

七、交通、邮电及旅游

截至2022年底，我县境内农村公路总里程达4358.2公里，其中：县道522.1公里，乡道770.4公里，村道3065.7公里。2022年交通基础设施建设项目共计12个，全长56.0

公里，总投资23082万元。

全县机动车27854辆，同比增长16.2%。其中：大型车辆324辆、小型汽车22554辆，同比增长10.8 %；摩托车4976辆，同比增长43.9%。机动车驾驶员56909人，同比增长49.3%；其中：汽车驾驶员36945人，同比增长59.1%；摩托车驾驶员19964人，同比增长34.1%。

旅游收入增速明显。积极响应全地区“旅游一盘棋”战略，继续加大建设红色文化广场、库尔班·吐鲁木文化红色风情街和民族手工艺坊及旅游附属配套设施等。A级旅游景区6个，旅游星级饭店1个，旅游星级饭店客房数80间。2022年全县完成接待旅游人数64.65万人次，旅游总收入达5.12亿元，同比下降9.8%。

全年完成电信业务总量12013万元。本地固定电话年末用户0.61万户，移动电话年末用户18.56万户，移动电话普及率达到72部/百人，全县100%的乡（镇）通电话。全县互联网接入用户9.41万户。

八、教育、文化和卫生事业

教育：2021-2022学年全县各级各类学校总数242所，其中：幼儿园143所、小学85所、初中及一贯制学校11所、普通高中2所、中职学校1所。

共有教学班级2300个，其中：幼儿园575个、小学1249个、初中315个、普通高中122个、中等职业技术39个。

在校学生总数为88348名,同比减少2326人,下降2.6%。

其中：幼儿园13131名、小学52582名、初中14906名、普通高中5967名、中等职业技术1762名。

教职工5619名（学前1200名、小学2517名、初中1359名、普高470名、中职73名），其中专任教师5266名、教辅人员200名、工勤人员60名、行政人员93名。党员教职工1763.

图11：于田县2022-2023教学年各类学生数量

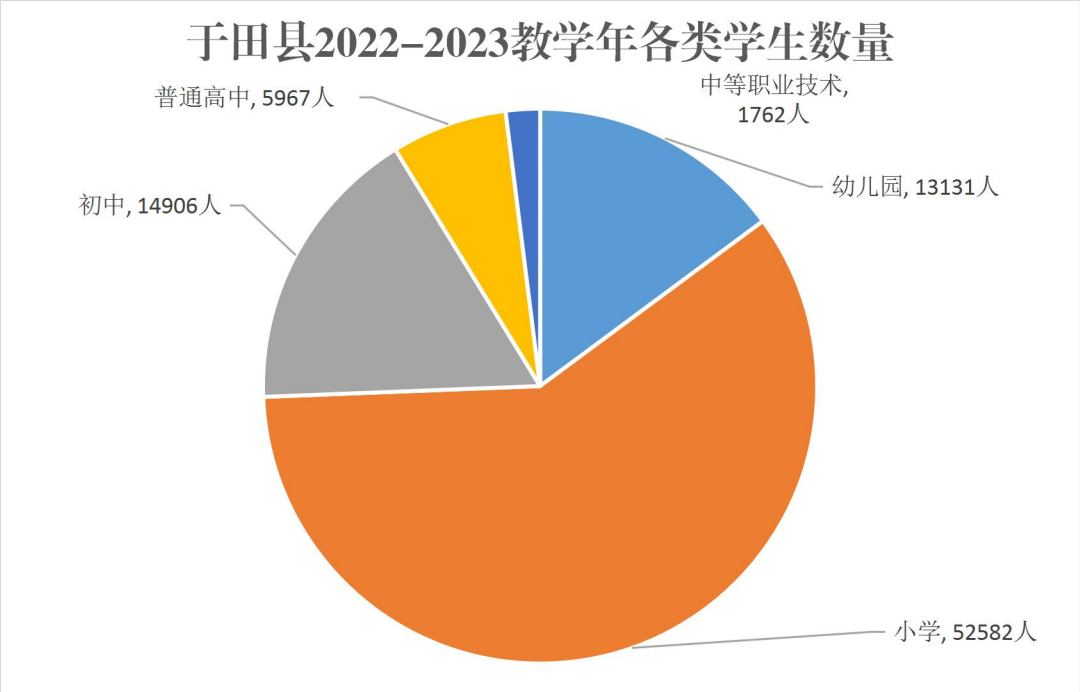

文化体育事业：目前，全县建成全民健身中心1个，群众体育场（足球场和健身跑道）1个，大型农牧民体育场1个，乡镇非标准足球场4个，全民健身路径工程5个，篮球场211个，乒乓球台178副，排球场3个，健身广场28000平方米，健身路径186套；艺术团体1个，送戏下乡145次，演出场次221次；文化馆1个，文化站17个，培训次数10

次，活动次数90次；图书馆1个，总藏书量6.6万册，读者服务5.32万次；出车200余次，检查文化市场480次，收缴盗版出版物盗版书0本个。博物馆1个，纪念馆1个、电影院数1所。非物质文化遗产名录列入国家级3项，自治区级4项，地区级22项，县级17项，成为名副其实的非物质文化遗产项目之乡。

广播电视事业蓬勃发展。2022年末拥有广播电台1座，电视台2座，提升服务能力，2022年广播电视信号覆盖率100%，村村通大喇叭1314套，户户通用户48212户，村村通用户7335户，有线电视用户数275。目前，有县级广播电视台（融媒体中心）1个，县“户户通”运维中心1个，乡级“户户通”维护站16个，村级广播电视公共服务站170个，乡级设备维护维修技术人员15人，全年维修户户通设备3353户，维修大喇叭1396个。

卫生健康：卫生服务事业不断改善。年末全县共有医疗卫生机构数261家，其中：医院5家（公立二级甲等医院2家、社会办医院3家），基层医疗卫生机构252家（社区卫生服务中心1家、社区卫生服务站14家、乡镇卫生院15家、村卫生室196家、个体诊所26家）、专业公共卫生机构4家、（卫生计生综合监督执法机构1家、疾病预防控制中心1所、妇幼保健机构1所、计划生育服务指导站1所、医疗卫生机构核定床位1375张，其中：县级医院核定床位550张，占比40%，实际开放1650张。每千常住人口医疗卫生床位数4.9张。

2022年全县共有卫生计生工作人员3200人，其中：计生宣传员157人、技术人员2348人，乡村医生506人。

九、居民收入和社会保障

2022年于田县全体居民人均可支配收入19180元,同比增长4.8%；城镇居民人均可支配收入33435元，比上年增长1.7%。农村居民人均可支配收入11380元，同比增长8.4%。

2022年，享受城镇居民最低生活保障的有1546户1850人，累计发放城市居民最低生活保障金1189.09万元；享受农村居民最低生活保障的有26326户37830人，累计发放农村最低生活保障金19357.93万元。共为25户25人发放临时救助资金共10.2万元；今年80-89岁的老年人每月补贴50元，90-99岁老年人每月补贴120元，100岁以上老年人每月补贴200元的标准，共为1093名80岁以上老年人发放高龄补贴74.76万元。全年共为3672名残疾人发放残疾人生活补贴和重度护理补贴776.3万元，其中享受护理补贴的541人，享受生活补贴的1307人。

城乡居民养老保险：全县城乡居民养老保险参保人数130465人，累计征缴养老保险金0.17亿元，累计发放养老金0.29亿元，发放率100%；**城镇职工基本养老保险**：参保人数22183人，征缴保费0.54亿元；**医疗保险**：全县职工基本医疗保险参保人数17518人，基金征缴15216万元；城乡居民基本医疗保险参保人数241189人，征缴9052万元，其中：个人征缴4273万元；**失业保险**：全县参保人数14616

人，基金征缴0.1亿元；**工伤保险**：全县参保人数24223人，基金征缴0.06亿元；**生育保险**：全县参保人数14591人。

十、市场监督、安全生产及生态环境

市场监督管理工作：截至2022年年底注册登记存续市场主体共22265户，其中个体工商户19733户，农民专业合作社613户，其他类型企业1919户；其中：2022年新增的市场主体共3742户（个体工商户3362户，农民专业合作社56户，企业324户）。

图12：于田县2022年存续市场主体构成

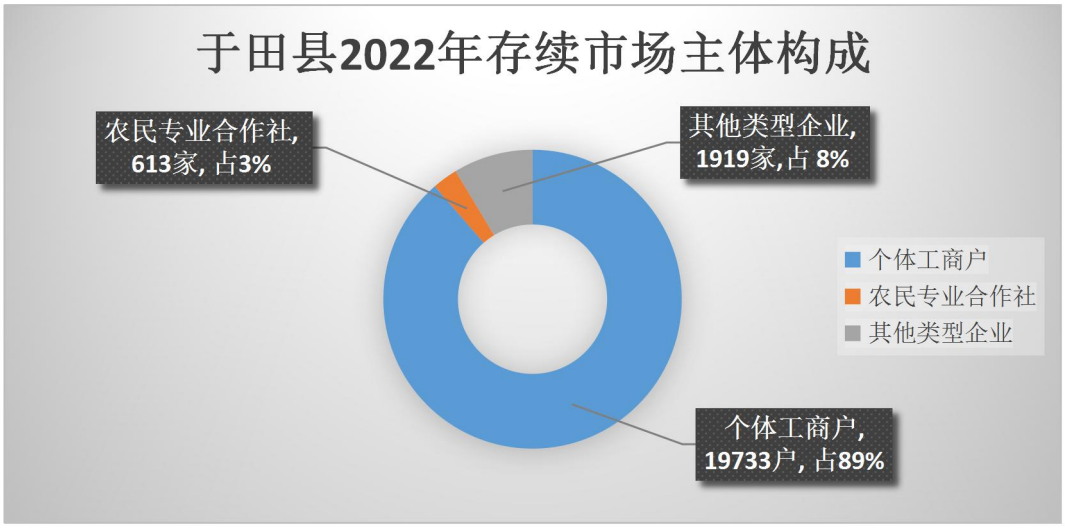

安全生产：全县累计检查企业2928家次，排查隐患8784处，下发整改通知书1756份，整改8784处，停产停业整顿58家次，行政处罚370万元。县安委会对自治区、地区各级各类推送的180条隐患及时分析研判，按照行业监管好属地管理相结合的方式，向相关乡镇和行业部门下发隐患整改督办函36份，对督办的问题隐患定人定时定责跟踪督办，限时销号整改。地区推送的各类180条问题隐患已全部销号整

改完毕，整改率100%。

道路交通安全：以保315国道和民洛高速交通秩序通畅为重点，科学合理布置警力，强化路面执法管控。扎实推进“一盔一带”专项治理行动，全力推进“千灯万带”工程，切实保障道路交通秩序。2022年以来政治隐患道路44974.4㎡，安装标志牌850个，清理路面障碍物147处，安装防护栏153㎡，安装爆闪灯16个，安装警示桩132个，规范标线68697.55㎡。各乡镇以发挥“两站两员”职能为抓手，在乡村主要路段、路口、学校附近安装、维修、更换减速带218处，爆闪灯350部，为4.8万辆摩托车、电动车张贴反光贴，覆盖率达到95%。查处各类交通违法行为8902起，警告8288起。

气候概况：全县年平均气温13.9摄氏度，比历年偏高1.7摄氏度，极端最高气温41.0℃，出现在7月28日，极端最低气温为-12.6℃，出现在12月28日；全年总降水量24.3MM，比历年偏多34.7MM,日最大降水量9.7MM，出现在6月19日；年总日照时数1921.8小时，比历年偏少970.7小时；年极大风速为15.2m/s，出现在5月30日；沙尘日数较多，浮尘163天，扬沙14天，沙尘暴12天。

生态环境：全县污水处理厂2个，垃圾填埋场1个。2022年，环境空气站检测有效天数349天，数据有效率为98.6%，其中：环境空气质量一级天气（优）0天，二级天气（良）121天，三级天气（轻度污染）66天，四级天气（中度污染）35天，五级天气（重度污染）29天，六级天气（严

重污染）98 天。

图 15：于田县 2022 年气候概况

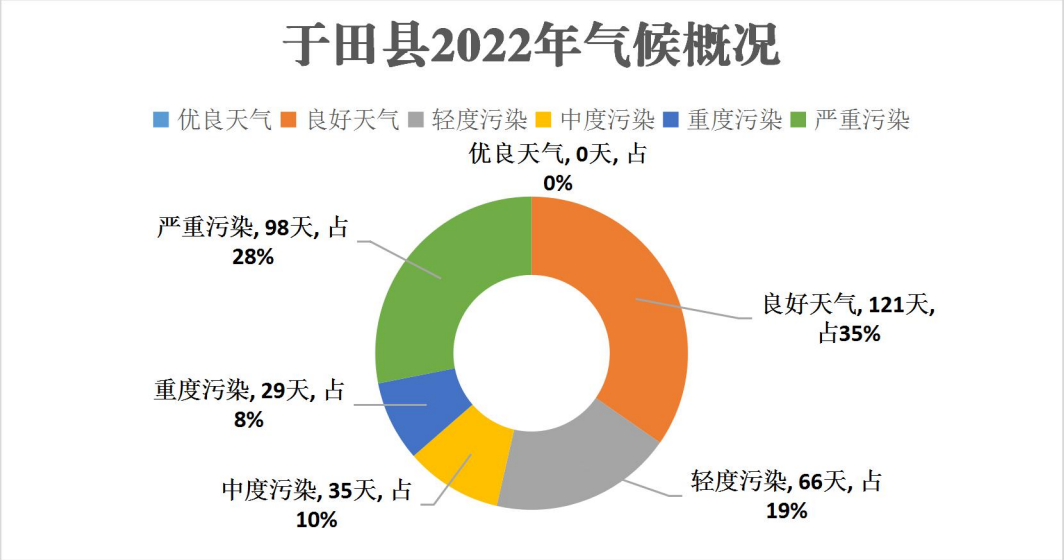

于田县人民政府统计局

2022 年 4 月 15 日

注释：

[1]本公报中数据为初步统计数。部分数据因四舍五入的原因，存在总计与分项合计不等的情况。

[2]地区生产总值（GDP）、各产业增加值绝对数按现价计算，增长速度按不变价格计算。

[3]科技、卫生、文化、林业、劳动就业及社会保障数据不含兵团。

资料来源：

本公报中主要经济指标数据来源于县统计局和国家统计局和田调查队，其他数据来源于相关部门。其中，农业机械动力来源于县农业农村局；林业数据来源于县林业和草原局；货物进出口数据来源于县商工局；公路客货运输量来源于县交通运输局；民用汽车数据来源于县交警大队；邮政业务数据来源于县邮政管理局；电信业务数据来源于三家通信公司；旅游数据来源于县文化和旅游局；财政数据来源于县财政局；金融信贷数据来源于中国人民银行于田县支行；教育数据来源于县教育局；卫生数据来源于县卫生健康委员会；乡村振兴数据来源于县乡村振兴局；体育数据来源于县文旅局；就业与社会保障数据来源于县人力资源和社会保障局；医疗保险数据来源于县医疗保障局；电视、广播数据来源于县文旅局；城乡低保、数据来源于县民政局；环境监测及自然保护区数据来源于和田生态环境局于田分局；安全生产数据来源于县应急管理局。