

于田县 2025 年国民经济和社会发展统计公报

于田县统计局

2026 年 4 月 17 日

2025 年是“十四五”规划收官之年，是中国式现代化进程中具有重要意义的一年。一年来，全县上下深入贯彻落实党的二十大和二十届二中、三中、四中全会精神，贯彻落实习近平总书记关于新疆工作的重要讲话精神，完整准确全面贯彻新时代党的治疆方略，坚持以铸牢中华民族共同体意识为主线，按照县委工作部署，着力推进经济社会高质量发展。2025 年，生产供给持续向好，市场需求稳中有升，民生福祉不断改善，多向指标创新高，全县经济运行呈现稳中有进、进中提质的良好态势。

一、综合

经地区统计局初步核算，2025 年，全县地区生产总值达到 64.28 亿元，按不变价格计算，同比增长 6.3%（按可比价计算，下同）。其中：第一产业增加值 17.77 亿元，增长 8.4%；第二产业增加值 10.60 亿元，增长 6.1%；第三产业增加值 35.91 亿元，增长 5.5%。

从贡献程度看，三次产业对经济增长的贡献率分别为 30.7%、18.1%、51.2%，分别拉动经济增长 1.9、1.1、3.2 个百分点。产业结构由 2024 年的 25.0：17.9：57.1 转变为 2025 年的 27.6：16.5：55.9；

图 1：于田县 2021 年—2025 年地区生产总值发展情况表

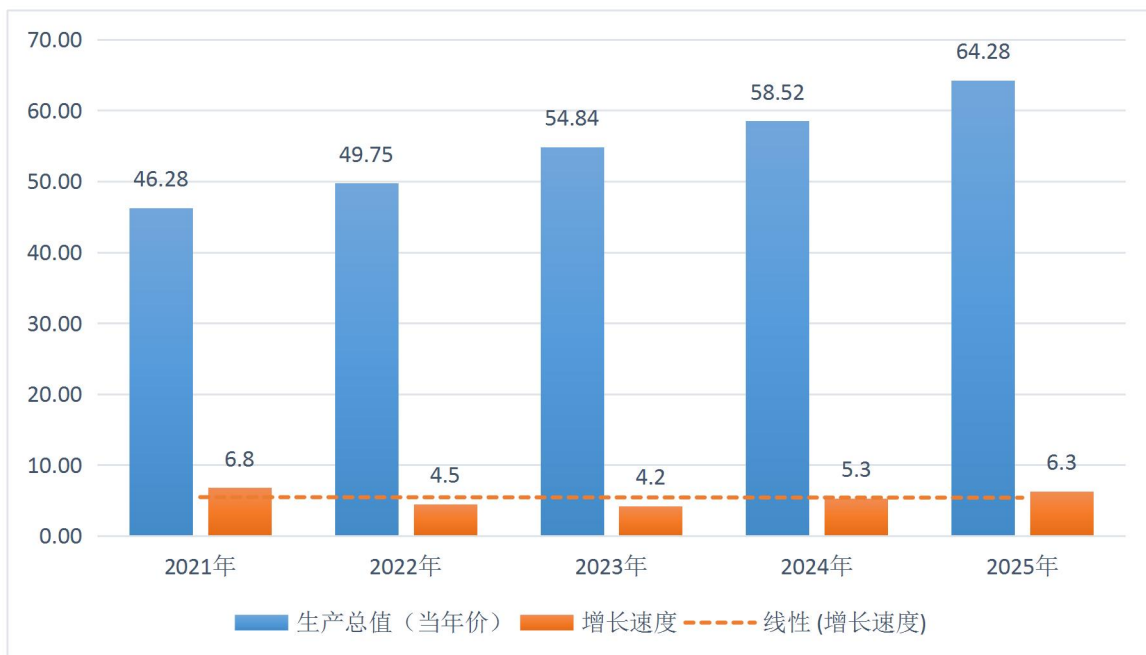
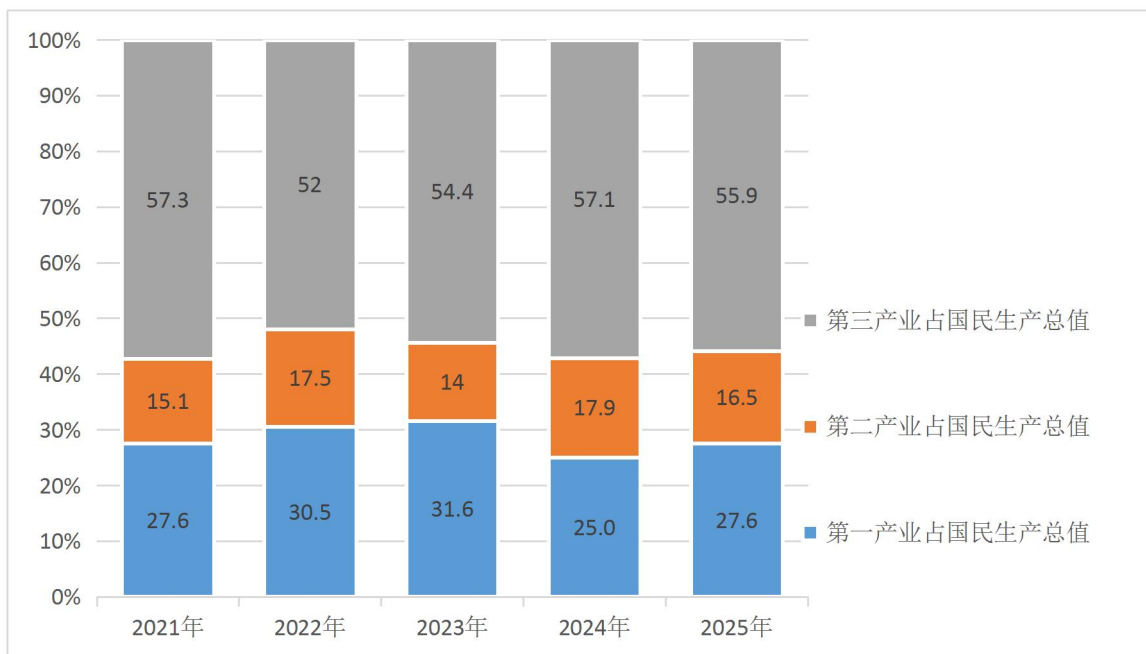


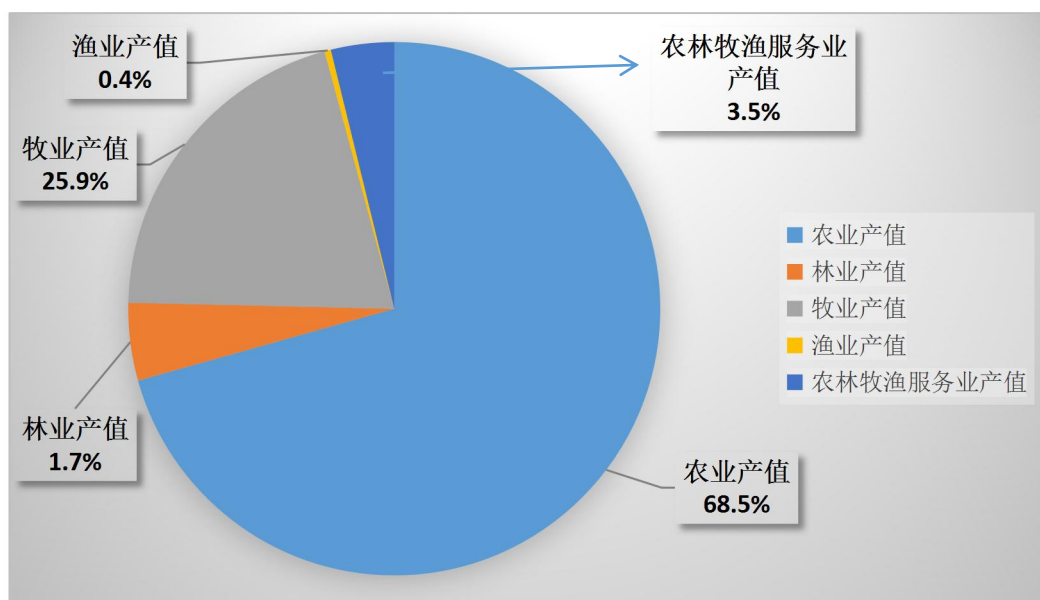
图 2：于田县 2021 年-2025 年三次产业增加值占地区生产总值比重



二、农业

2025 年，实现农林牧渔总产值 45.36 亿元，同比增长 8.4%（按可比价计算，下同），其中：农业总产值 32.05 亿元，增长 11.8%；林业产值 2.13 亿元，增长 71.1%；牧业产值 9.27 亿元，下降 4.5%；渔业产值 0.17 亿元，增长 37.9%；农林牧渔服务业产值 1.74 亿元，同比增长 4.2%。

图 3：于田县 2025 年农、林、牧、渔业占
农林牧渔总产值比重



全县耕地总面积 63.90 万亩；全年粮食作物播种面积 43.01 万亩，粮食总产量 18.25 万吨；粮食作物中：小麦播种面积 23.80 万亩，总产 9.11 万吨，平均单产 382.8 千克/亩；玉米种植面积 15.73 万亩，总产 7.38 万吨，平均单产 469.6 千克/亩。水稻面积 3.05 万亩，总产 1.52 万吨，平均单产 497.1 千克；棉花播种面积 12.92 万亩，总产 1.72 万

吨，平均单产 132.8 千克（皮棉）。

特色农作物种植面积 16.83 万亩。（其中：玫瑰花 8.0 万亩、蔬菜 6.30 万亩，万寿菊 2.53 万亩）。

设施农业稳步发展，现有设施农业温室大棚 2006 座，总收入 6190.64 万元，棚均收入 3.09 万元。大田拱棚 1121 座，棚均产值 1.17 万元，棚均纯收入 1.02 万元。

截止 2025 年 12 月，全县森林总面积 198.94 万亩，其中，天然林 122.97 万亩，人工林 75.97 万亩（生态林 41.27 万亩、经济林 34.7 万亩）。

2025 年度全县共完成造林面积（防护林）13.65 万亩，完成计划造林面积 13.65 万亩的 100%。

2025 年全县完成 34.7 万亩经济林的修剪管理，完成果树管理培训 68 期、培训 2.38 万人次，完成全年任务的 119%，同比增加 1.1 万人。

年末经济林实有面积 34.7 万亩。其中，挂果面积 25.2 万亩，产量 17.08 万吨。葡萄实有面积 9.79 万亩，结果面积 8.26 万亩，产量 13.14 万吨；杏实有面积 1.59 万亩，结果面积 0.96 万亩，产量 0.54 万吨，红枣实有面积 3.86 万亩，结果面积 2.09 万亩，产量 0.95 万吨。核桃面积 18.81 万亩，结果面积 13.6 万亩，产量 2.2 万吨。

人工种植红柳 30 万亩，接种肉苁蓉 24 万亩，产量 3.6 万吨。全县天然草场 730.2 万亩。

玫瑰花总面积 8 万亩，产量 1.14 万吨，亩均收入 4754 元。

年末牲畜存栏头数 57.75 万头(只)；其中：猪存栏 0.13 万头，同比增加 0.07 万头，同比增长 113.5%；羊存栏 54.02 万只，同比减少 2.66 万只，同比下降 4.7%；牛存栏 3.6 万头，同比减少 0.32 万头，同比下降 8.2%；

牲畜出栏头数 48.77 万头(只)；其中：猪出栏 0.18 头，牛出栏 1.89 万头、羊出栏 46.7 万只。

年末活家禽存栏 24.2 万羽(只)，同比增加 1.09 万羽(只)，同比增长 4.7%；活家禽出栏 59.87 万羽(只)，同比减少 13.42 万羽(只)，同比下降 18.3%；

牛肉产量 0.46 万吨，羊肉产量为 0.85 万吨，禽肉产量 0.13 万吨；奶产量 0.06 万吨，禽蛋产量 0.13 万吨。

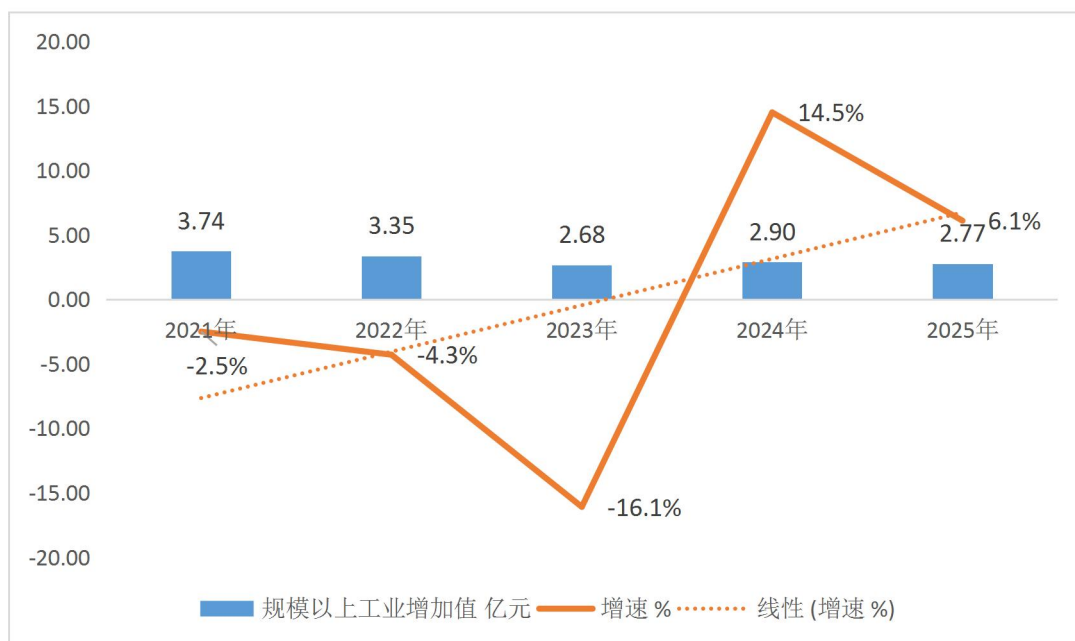
水产品产量 0.14 万吨。

三、工业和建筑业

2025 年，全县工业企业实现工业总产值 11.76 亿元，同比下降 1.5%；全县实现全口径工业增加值 3.53 亿元，同比增长 3.1%（可比价，下同）。其中规模以上（主营业务收入 2000 万元以上）的企业 17 家，完成工业增加值 2.77 亿元，增长 6.1%，占全口径增加值的 78.5%。全年工业企业销售产值（现价）12.20 亿元，同比增长 1.7%，其中：轻工业 8.12 亿元，同比增长 21.3%；重工业 4.08 亿元，同比下降 23.2%；

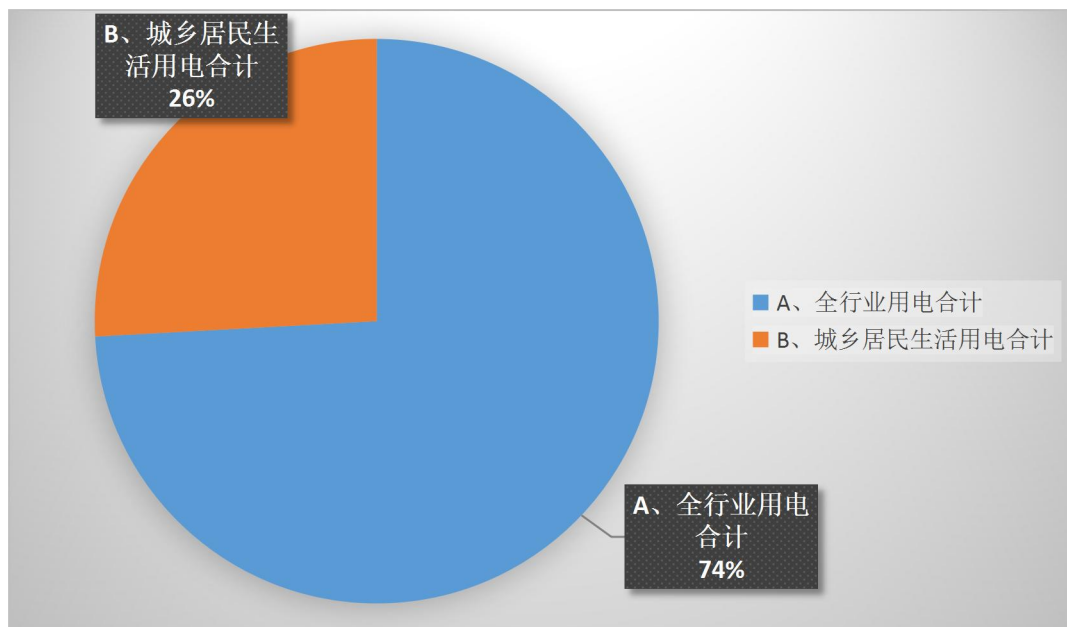
产销率 99.4%。

图 4：于田县 2021 年—2025 年规模以上工业增加值
完成情况表（亿元、%）



全年全社会用电量 72142.71 万千瓦时，同比增长 10.8%。
按用途分：城乡居民生活用电量 18661.2 万千瓦时，同比增长 5.4%；行业用电量 53481.51 万千瓦时，同比增长 12.8%；其中第三产业用电量 37839.79 万千瓦时，同比增长 22.5%（交通运输业、仓储和邮政业用电量 1073.26 万千瓦时，同比增长 0.13%）。

图 5：于田县 2025 年用电量构成比例



全县建筑业实现增加值 5.43 亿元，按不变价格计算，同比增长 6.0%。具有资质等级的总承包和专业承包建筑企业 6 家，签订合同额 10.55 亿元，同比增长 11.3%；实现建筑业总产值 7.87 亿元，同比增长 15.5%；房屋建筑施工面积 1.95 万平方米，同比下降 87.2%，房屋竣工价值 6.62 亿元，同比增长 159.6%。

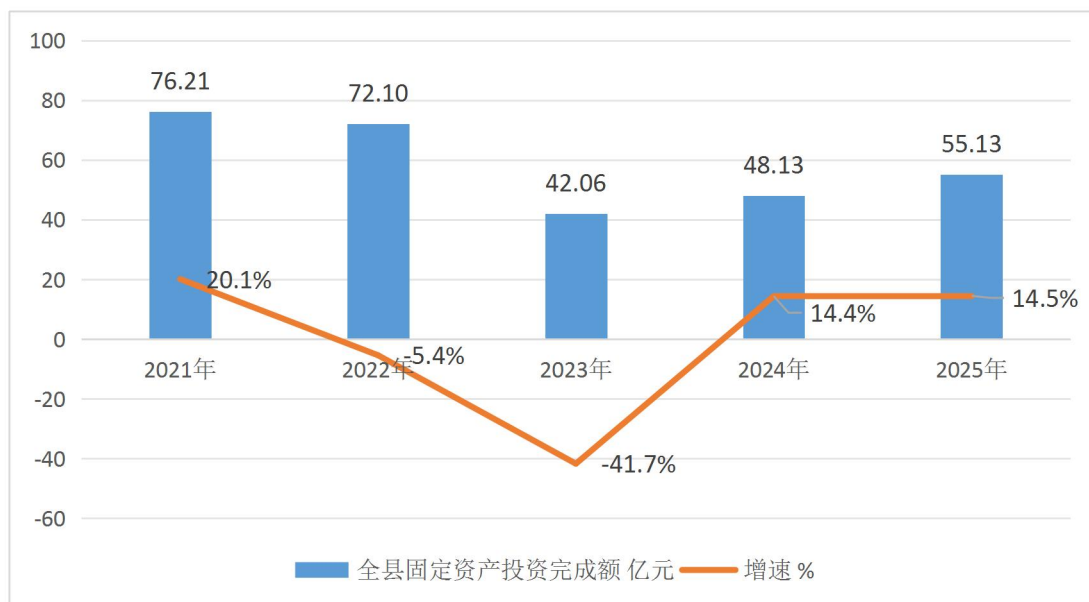
四、固定资产投资

全县固定资产投资总额 55.13 亿元，比上年增长 14.5%，完成年度目标任务（55 亿元）的 100.2%。

2024 年在建项目 132 个，其中：5000 万元以上项目 10 个，完成投资 35.65 亿元，占总完成投资的 74.1%；5000 万元及以下项目 122 个，完成投资 12.48 亿元，占总投资的 25.9%，房地产项目 3 个，完成投资 1.47 亿元，占完成总投

资的 3.1%。

图 6：于田县 2021 年—2025 年固定资产投资完成情况



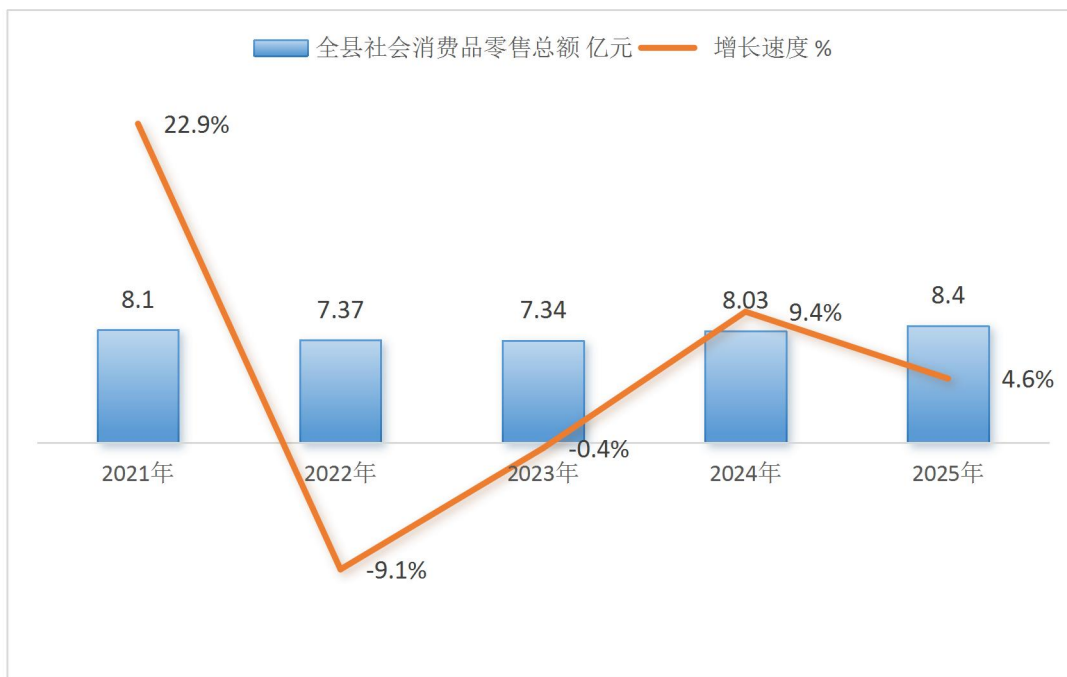
五、批零住餐贸易

2025 年全县社会消费品零售总额 8.40 亿元，同比增长 4.6%，其中限额以上企业实现社会消费品零售总额 3.33 亿元，同比增长 11.8%。全县社会消费品零售总额按销售单位所在地分：城镇社会消费品零售总额为 5.02 亿元，同比增长 4.5%；乡村社会消费品零售总额为 3.38 亿元，同比增长 4.9%。按消费形态分：餐饮收入 1.39 亿，同比增长 6.7%；商品零售 7.01 亿元，同比增长 4.2%。

于田县 2021 年-2025 年社会消费品零售总额完成情况表

指标	计算单位	2021 年	2022 年	2023 年	2024 年	2025 年
全县社会消费品零售总额	亿元	8.1	7.37	7.34	8.03	8.4
增长速度	%	22.9	-9.1	-0.4	9.4	4.6

图 7: 于田县 2021 年-2025 年社会消费品零售总额完成情况

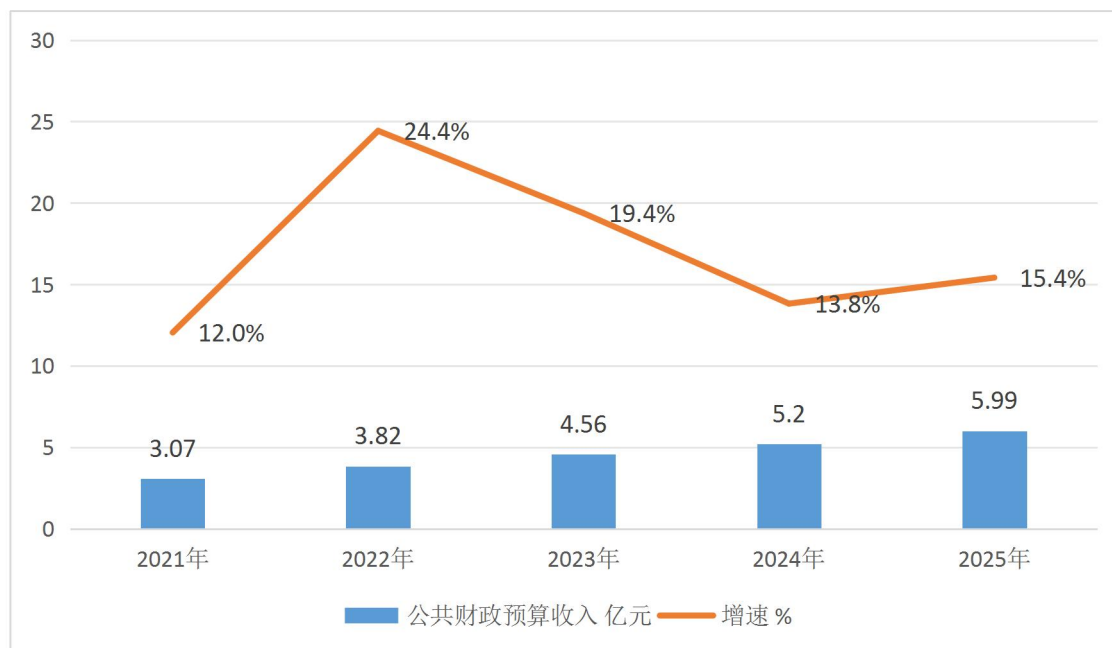


六、财政、金融及招商引资

财政：2025 年，全县完成地方财政总收入 7.07 亿元，同比增长 12.2%。其中，公共财政预算收入 5.99 亿元，同比增长 15.3%。其中，税收收入完成 2.25 亿元，同比增收 0.09 亿元，同比下降 4.0%；非税收入完成 3.74 亿元，同比增长 31.1%。

地方财政总支出为 57.05 亿元，同比下降 4.4%。其中，公共财政预算支出 46.76 亿元，同比下降 12.6%。财政自给率 12.8%，同比增长 3.1 个百分点；地方财政收入占于田县 GDP 的 11%，同比增长 0.3 个百分点。

图 8：于田县 2021 年-2025 年公共财政预算收入情况

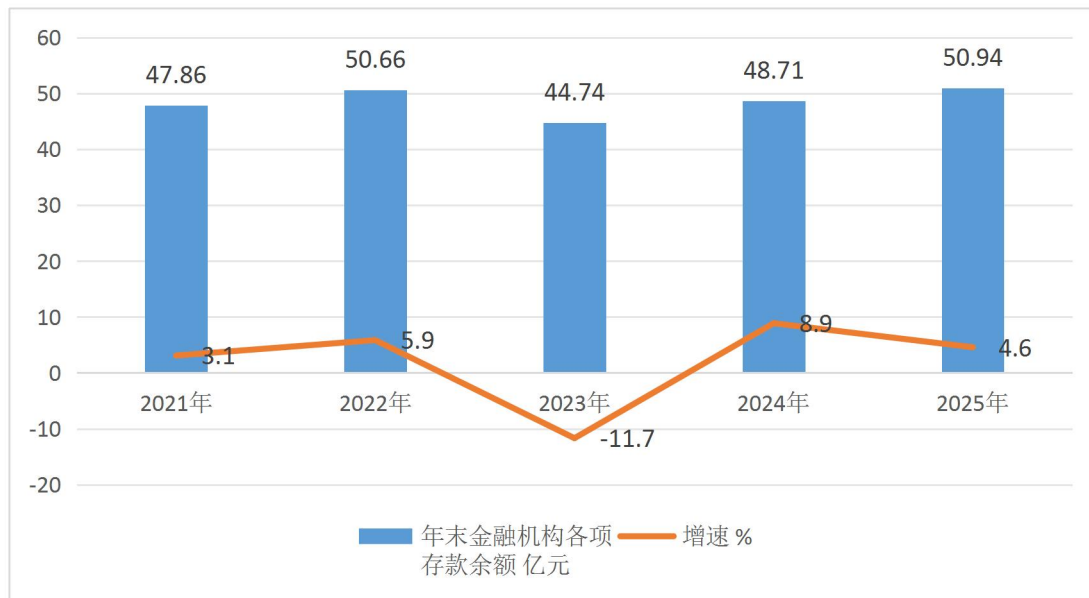


于田县 2021 年-2025 年公共财政预算收入情况

指标	计量单位	2021 年	2022 年	2023 年	2024 年	2025 年
公共财政预算收入	亿元	3.07	3.82	4.56	5.2	5.99
增长速度	%	12.0	24.4	19.4	13.8	15.4

金融：年末金融机构各项存款余额 50.94 亿元，同比增长 4.6%。其中，住户存款余额 35.95 亿元，同比增长 14.2%；年末金融机构各项贷款余额 49.35 亿元，同比增长 7.8%。

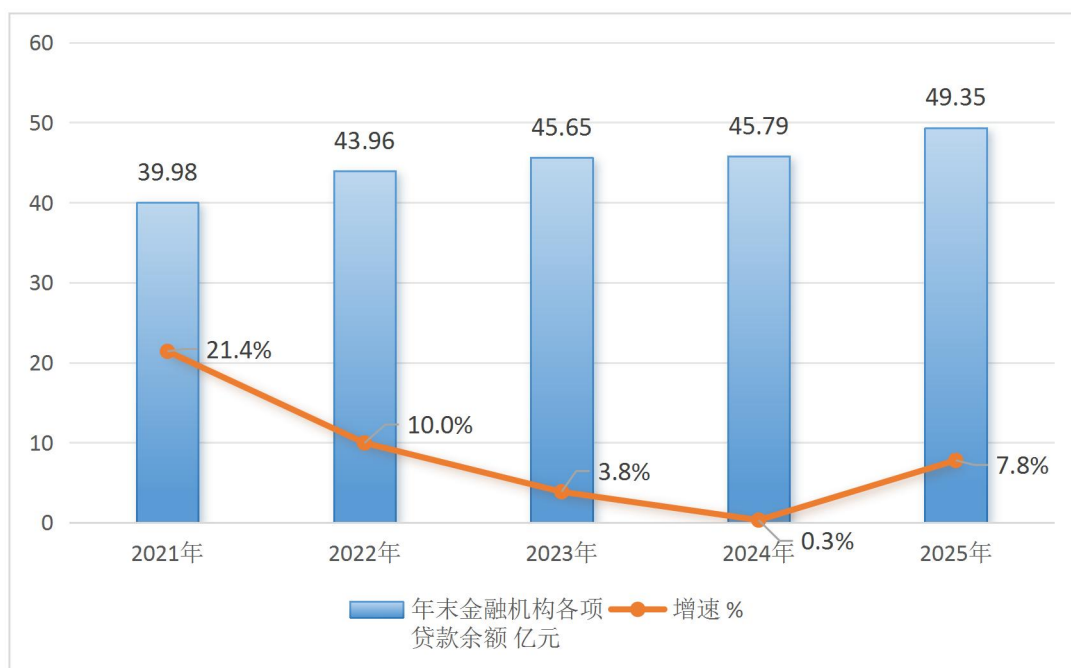
图 8：于田县 2021 年—2025 年金融机构存款余额情况



于田县 2021 年—2025 年金融机构存款余额情况

指标	计算单位	2021年	2022年	2023年	2024年	2025年
年末金融机构各项存款余额	亿元	47.86	50.66	44.74	48.71	50.94
增速	%	3.1	5.9	-11.7	8.9	4.6

图 9：于田县 2021 年—2025 年金融机构贷款余额情况

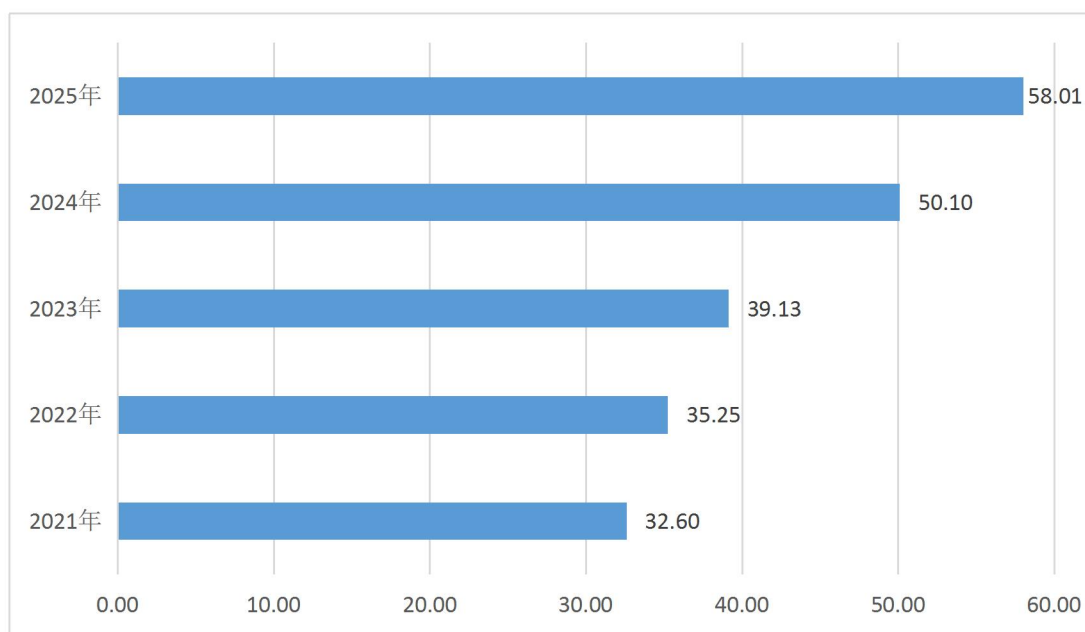


于田县 2021 年—2025 年金融机构贷款余额情况

指标	计算单位	2021 年	2022 年	2023 年	2024 年	2025 年
年末金融机构各项贷款余额	亿元	39.98	43.96	45.65	45.79	49.35
增速	%	21.4	10.0	3.8	0.3	7.8

招商引资：截止 2025 年年末，于田县实施招商引资项目 69 个，其中新建项目 46 个，往年结转项目 13 个，自治区外项目 26 个。实现到位资金 58.01 亿元，同比增长 15.8%；其中新执行项目累计到位资金 17.12 亿元，占全县到位资金总额的 29.5%；续建项目累计到位资金 40.89 亿元，占全县到位资金总额的 70.5%，自治区外项目累计到位资金 21.78 亿元，占全县到位资金总额的 37.5%，全县招商引资企业（项目）新增就业人数 1442 人。

图 10：于田县 2021 年—2025 年招商引资资金到位情况



七、交通、邮电及旅游

截止 2025 年底，全县境内农村公路总里程 3107.79 千米，其中乡道 616.66 千米，村道 1999.71 千米。2025 年交通基础设施建设项目 8 个，总投资 6103.24 万元。

积极响应全地区“旅游一盘棋”战略，继续加大建设红色文化广场、库尔班·吐鲁木文化红色风情街和民族手工艺坊及旅游附属配套设施等。A 级旅游景区 8 个，旅游星级饭店 1 家，旅游星级饭店客房数 166 间。2025 年全县完成接待旅游人数 276.94 万人次，旅游总收入 16.12 亿元，同比增长 39.3%。

本地固定电话年末用户 1.01 万户，移动电话年末用户 18.26 万户，全县 100% 的乡（镇）通电话。全县互联网接入用户 8.91 万户。

八、教育、文化和卫生事业

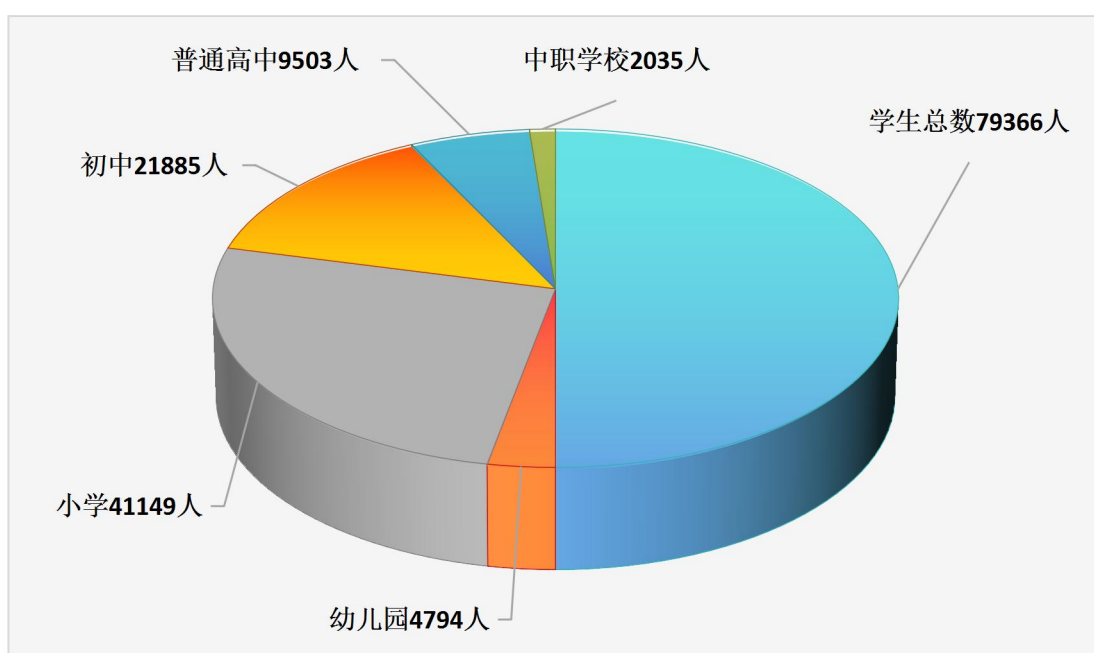
教育：2025-2026 学年全县各级各类学校总数 163 所，其中幼儿园 75 所、小学 70 所、初中及一贯制学校 13 所、普通高中 4 所、中职学校 1 所。

教学班级 1961 个，其中幼儿园 277 个、小学 1009 个、初中 440 个、普通高中 190 个、中职学校 45 个。

在校学生总数 79366 名，同比减少 3308 人，下降 4%；其中幼儿园 4794 人、小学 41149 人、初中 21885 人、普通高中 9503 人、中职学校 2035 人。

教职工 5534 人（学前 804 人、小学 2427 人、初中 1573 人、普高 670 人、中职 60 人），其中专任教师 4939 人、教辅人员 482 人、工勤人员 54 人、行政人员 59 人。党员教职工 2186 人。

图 11：于田县 2025 年-2026 年教学年各类学生数量



文化体育事业：2025 年内财政投资 50 万元，全县全民健身场地 50 个，其中：乡镇体育健身场所 50 个，全民健身路径工程 50 个，场地面积 1000 平方米。

有艺术团体 1 家，送戏下乡 250 次，演出 286 场次；文化馆 1 个，文化站 15 个，培训次数 10 次，活动次数 60 次；图书馆 1 家，总藏书量 7.2 万册；出车 211 次，检查文化市场 380 次，收缴盗版出版物（盗版书）130 个（本）。博物馆 1 个，纪念馆 1 个、电影院 1 所。非物质文化遗产名录列

入县级 16 项，成为名副其实的非物质文化遗产项目之乡。

广播电视事业蓬勃发展。2025 年年末有县级广播电视台（融媒体中心）2 个，全年维修“户户通、村村通”设备 789 户，维修大喇叭 380 个，维修大喇叭 870 个。

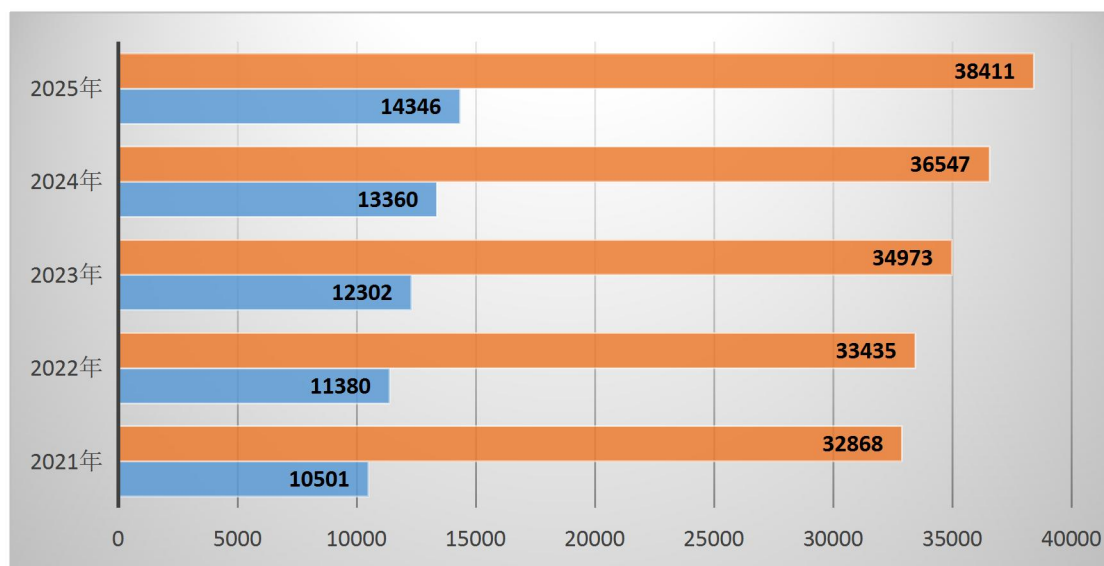
卫生健康：卫生服务事业不断改善。2025 年末全县有医疗卫生机构 268 家。其中，医院 6 家（公立二级甲等医院 2 家、社会办医院 4 家），基层医疗卫生机构 262 家（社区卫生服务中心 2 家、社区卫生服务站 16 家、乡镇卫生院 15 家、村卫生室 197 家、个体诊所 32 家）、专业公共卫生机构 4 家（卫生计生综合监督执法机构 1 家、疾病预防控制中心 1 所、妇幼保健机构 1 所、采供血机构 1 所）。医疗卫生机构核定床位 1365 张（其中县级医院核定床位 699 张，占比 51.2%），实际开放 699 张，每千常住人口医疗卫生床位数 5.5 张。

2025 年全县有卫生工作人员 2717 人。其中，计生宣传员 366 人、技术人员 1498 人（其中医生 573 人、卫生技术人员 925 人），乡村医生 432 人。

九、人民生活

2025 年，城镇居民人均可支配收入 38411 元，同比增长 5.1%。农村居民人均可支配收入 14346 元，同比增长 7.4%。

图 12: 于田县 2021 年-2025 年城乡居民人均可支配收入增长情况 (元)



于田县 2021 年-2025 年城乡居民人均可支配收入增长情况表 (元)

指标	2021 年	2022 年	2023 年	2024 年	2024 年
农村居民人均可支配收入	10501	11380	12302	13360	14346
增长速度	9.3	8.4	8.1	8.6	7.4
城镇居民人均可支配收入	32868	33435	34973	36547	38411
增长速度	7.8	1.7	4.6	4.5	5.1

十、劳动就业和社会保障

2025 年实现城镇新增就业 2824 人，全年新增自主创业人数 1349 人。年末城镇登记失业人数 379 人，登记失业率 1.72%。

加大职业技能培训力度，全县年末实现技能培训总数 11384 人，通过培训实现多渠道稳定就业 10302 人，就业率

达全年培训总人数的 90.1%。

县儿童福利院 1 所，有孤儿 50 人。2025 年底 4 所农村幸福大院集中供养老人 163 人（男 100 人，女 63 人）。享受城镇居民最低生活保障 1164 户 1833 人，累计发放城市居民最低生活保障金 0.12 亿元；享受农村居民最低生活保障 15244 户 35717 人，累计发放农村最低生活保障金 1.99 亿元。为 7223 户 7632 人发放临时救助资金 0.14 亿元。

80-89 岁的老年人每月补贴 75 元，90-99 岁老年人每月补贴 150 元，100 岁以上老年人每月补贴 280 元的标准，为 1411 名 80 岁以上老年人发放高龄补贴 137.27 万元。全年为 3704 名残疾人发放残疾人生活补贴和重度护理补贴 787.64 万元，其中享受护理补贴的 690 人，享受生活补贴的 1040 人，同时享受“两项补贴”的 1974 人。社会福利院 1 个，社会福利院床位数 300 床。

城乡居民养老保险：全县城乡居民养老保险参保人数 133832 人，累计征缴养老保险金 0.25 亿元，累计发放养老金 0.5 亿元，发放率 100%；**城镇职工基本养老保险：**参保人数 27267 人，征缴保费 1.2 亿元；**医疗保险：**全县职工基本医疗保险参保人数 20444 人，城乡居民基本医疗保险参保人数 255612 人。**失业保险：**全县参保人数 16038 人，基金征缴 0.16 亿元；**工伤保险：**全县参保人数 21600 人，基金征缴 0.08 亿元。

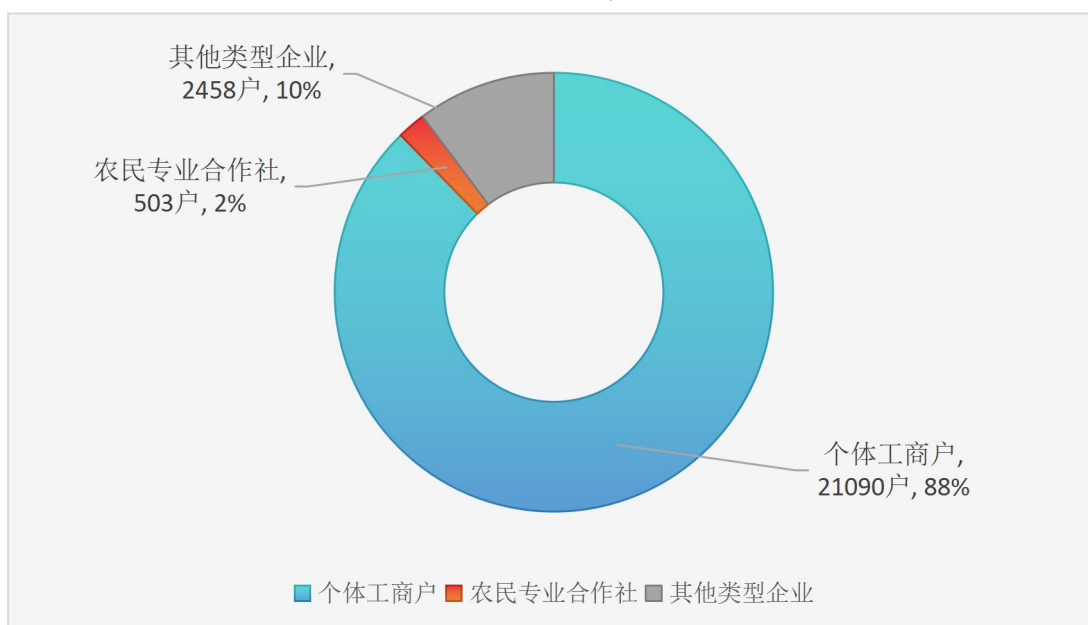
十一、乡村振兴、市场监管、安全生产及生态环境

抓好防止返贫动态监测预警帮扶机制：2025 年以来新纳入监测户 158 户 664 人，其中脱贫不稳定户 5 户 24 人，边缘易致贫户 17 户 81 人、突发严重困难户 136 户 559 人。累计风险消除 428 户 1764 人，做到监测对象有进有出，应纳

尽纳。截止 2025 年底，于田县现有监测户 8878 户 36304 人，其中已化解风险 7577 户 31697 人，2025 年风险消除占比 5.65%。

市场监督管理工作：截止 2025 年年底注册登记存续市场主体 24051 户，其中个体工商户 21090 户，农民专业合作社 503 户，其他类型企业 2458 户；其中：2025 年新增的市场主体 1949 户（个体工商户 1481 户，农民专业合作社 72 户，企业 396 户）。

图 12：于田县 2025 年存续市场主体构成



安全生产：全县累计检查企业 5424 家次，排查隐患 2789 处，下发整改通知书 618 份，整改 2789 处，停产停业整顿 12 家次，行政处罚 115.95 万元。县安委会对自治区、地区各级各类推送的 130 条隐患及时分析研判，按照行业监管与属地管理相结合的方式，向相关乡镇和行业部门下发隐患整改督办函 34 份，对督办的问题隐患定人定时定责跟踪督办，限时销号整改，130 条问题隐患已全部销号整改完毕，整改

率 100%。

道路交通安全：以保 315 国道和民洛高速交通秩序通畅为重点，科学合理布置警力，强化路面执法管控。扎实推进“一盔一带”专项治理行动，全力推进“千灯万带”工程，切实保障道路交通秩序。2025 年以来整治隐患道路 200 公里，安装标志牌 520 个，清理路面障碍物 30 处，安装防护栏 2.9 公里，规范标线 20KM。各乡镇在乡村主要路段、路口、学校附近安装、维修、更换减速带 600 处，爆闪灯 80 部，查处各类交通违法行为 21 万起，警告 11 万起。

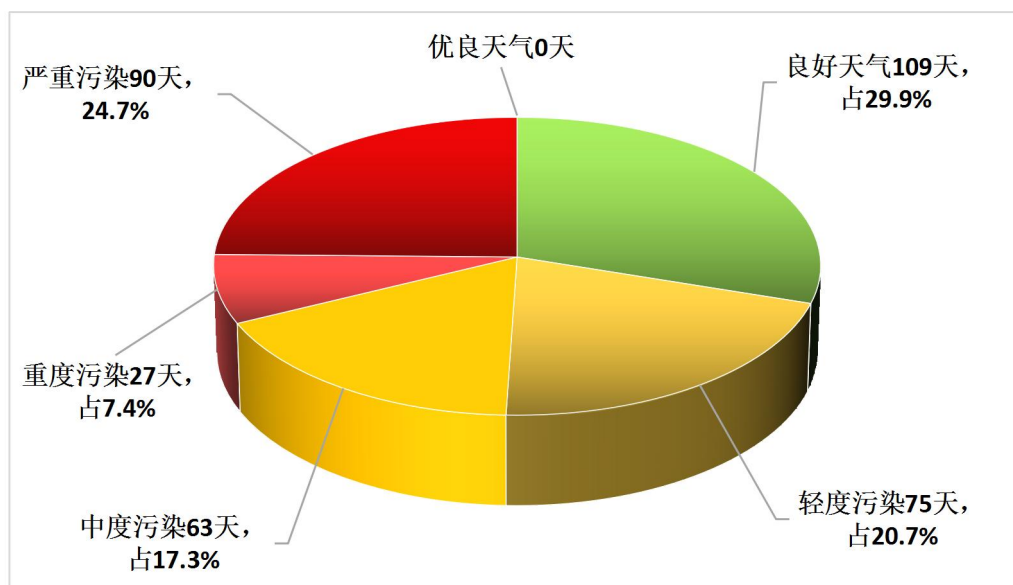
气候概况：全县年平均气温 13.8 摄氏度，比历年偏高 1.6 摄氏度，极端最高气温 40.6℃，出现在 7 月 6 日，极端最低气温 -12.9℃，出现在 1 月 16 日；全年总降水量 18.8 毫米，比历年偏多 40.2 毫米，年总日照时数 2138.2 小时，比历年偏少 755.3 小时；年极大风速为每秒 13.2 米每秒，出现在 4 月 25 日；平原区开春在 2 月 10 日，日最高气温大于等于 35℃ 日数 34 天，分别为 5 月份 2 天，6 月份 15 天，7 月份 9 天，8 月份 8 天；本年终霜日 3 月 18 日，初霜日 11 月 4 日，无霜期 232 天。

生态环境：2025 年，全县污水处理厂 2 个，垃圾填埋场 1 个；工业二氧化硫排放量 13.34 吨。

环境空气站监测有效天数 364 天，数据有效率 99.7%；其中：环境空气质量一级天气（优）0 天，二级天气（良）109 天，占比为 29.9%，三级天气（轻度污染）75 天，占比为 20.6%，四级天气（中度污染）63 天，占比为 17.3%，五级天气（重度污染）27 天，占比为 32.1%，六级天气（严重污染）90 天，占比为 24.7%。

2025 年度，PM10 平均浓度为 401 微克/立方米，PM2.5 平均浓度为 112 微克/立方米。扣除沙尘天气影响后，PM10 平均浓度为 93 微克/立方米，PM2.5 平均浓度为 40 微克/立方米。

图 13: 于田县 2025 年气候概况



于田县统计局

2026 年 4 月 17 日

注：

[1]本公报中数据为初步统计数。总量共留两位小数点，增速保留一位小数点，部分数据因四舍五入的原因，存在总计与分项合计不等的情况。

[2]地区生产总值（GDP）、各产业增加值绝对数按现价计算，增长速度按不变价格计算。

[3]科技、卫生、文化、林业、劳动就业及社会保障数据不含兵团。

资料来源：

本公报中主要经济指标数据来源于县统计局和国家统计局和田调查队，其他数据来源于相关部门。其中，林业数据来源于县林草局；货物进出口数据来源于县商工局；电信业务数据来源于三家通信公司；旅游数据来源于县文旅局；财政数据来源于县财政局；金融信贷数据来源于中国人民银行和田地区支行；教育数据来源于县教育局；卫生数据来源于县卫健委；乡村振兴数据来源于县农业农村局；体育数据来源于县文旅局；就业与社会保障数据来源于县人社局；医疗保险数据来源于县医保局；电视、广播数据来源于县文旅局；城乡低保、数据来源于县民政局；环境监测及自然保护区数据来源于和田生态环境局于田分局；安全生产数据来源于县应急管理局。