于田县2021年国民经济和社会发展统计公报

于田县统计局

2022年4月25日

2021年，在以习近平同志为核心的党中央的坚强领导下，全县上下坚持以习近平新时代中国特色社会主义思想为指导，深入贯彻党的十九大和十九届历次全会精神，完整准确贯彻新时代党的治疆方略，立足新发展阶段、完整准确全面贯彻新发展理念、服务和融入新发展格局，统筹疫情防控和经济社会发展、统筹发展和安全，全县经济运行总体平稳，经济实力进一步增强，农业生产再创佳绩，工业生产稳中有进，固定资产投资较快增长，就业形势保持稳定，人民生活持续改善，主要指标超额完成目标任务，实现“十四五”良好开局。

一、综合

经地区统计局初步核算，于田县实现地区生产总值（GDP）46.28亿元，同比增长6.8%，（不变价，下同）。其中：第一产业增加值12.79亿元，增长8.9%；第二产业增加值6.99亿元，增长8.7%；第三产业增加值26.5亿元，增长5.5%。从贡献程度看，三次产业对经济增长的贡献率分别为28%、15%、57%，分别拉动经济增长1.9、1.0、3.9个百分点。产业结构由2020的25.0:14.1:60.9转变为2021年的27.6：15.1：57.3；全县人均国民生产总值（GDP）18004元，增加2156元，同比增长13.6%。

图 1：于田县 2017—2021 年地区生产总值发展情况表

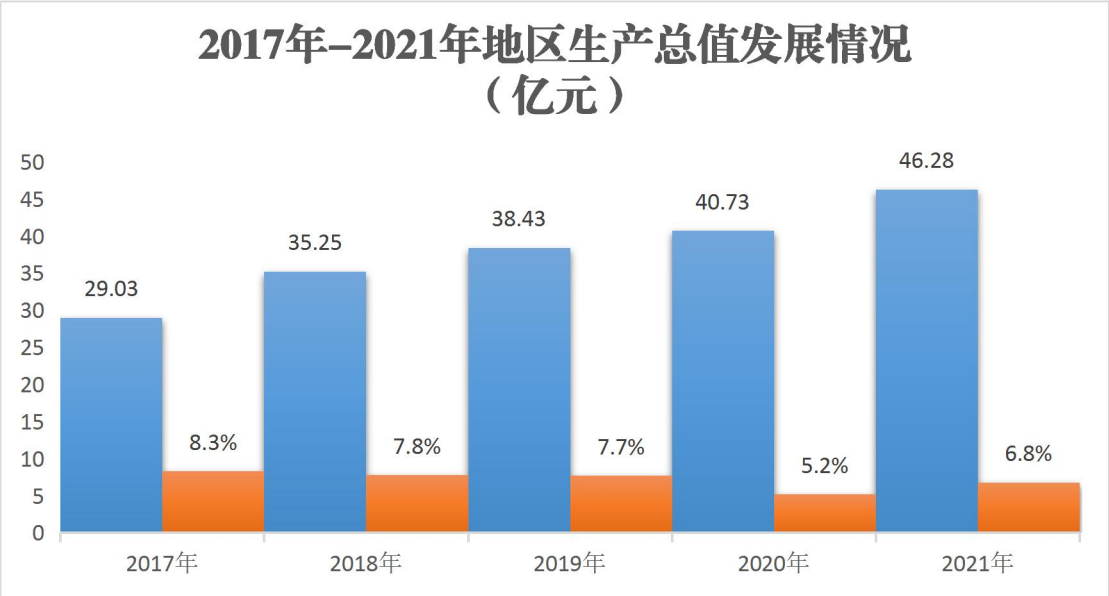

图 2：2017-2021 年三次产业增加值占地区生产总值比重

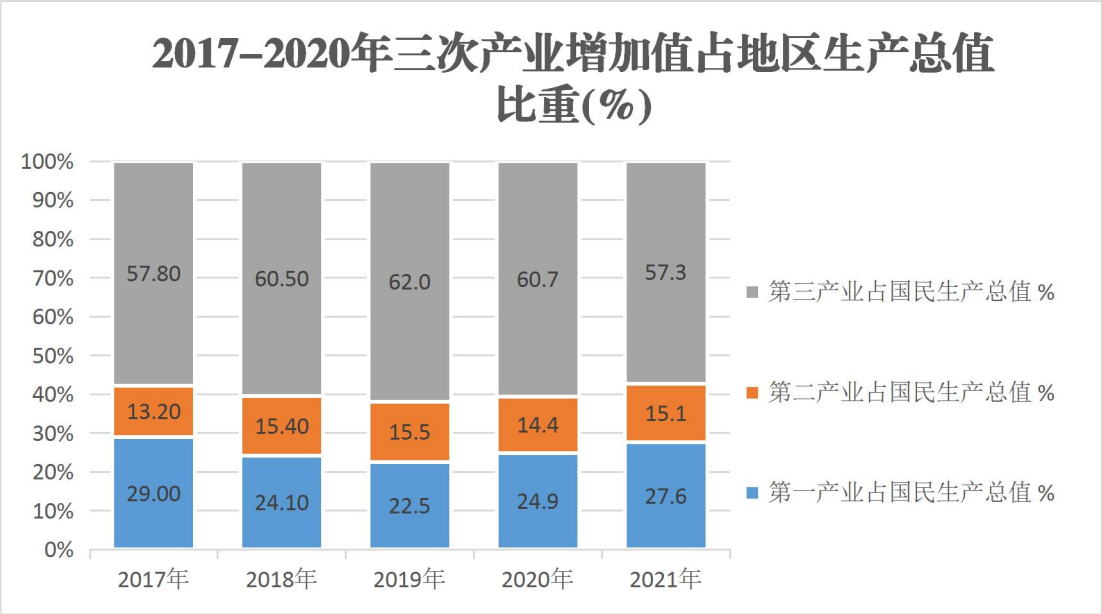

二、农业

2021 年，我县农业产业结构得到了进一步调整，农牧民收入取得新突破。实现农林牧渔总产值（现价）34.46 亿元，同比增长 14.5%（可比价、下同），其中：农业总产值 19.71 亿元，同比增长 6.0%；林业产值 0.75 元，同比增长 2.0%；

牧业产值13.12亿元，同比增长33.8%；渔业产值0.06亿元，同比增长1.1%；农林牧渔服务业产值0.83亿元，同比增长2.2%。

图3：于田县农、林、牧、渔业占农林牧渔总产值比重

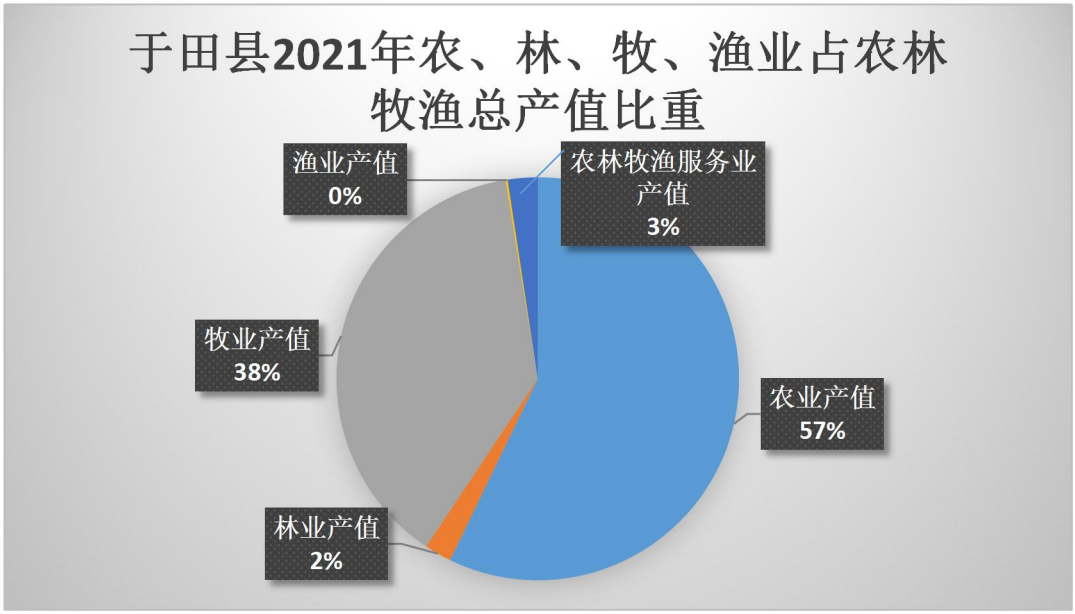

全县耕地总面积为60.49万亩；全年粮食作物播种面积14.99万亩，粮食总产量5.32万吨；粮食作物中：小麦播种面积14.39万亩，总产5.03万吨，平均单产349.7公斤/亩；玉米种植面积0.54万亩，总产0.25万吨，平均单产454.4公斤/亩。棉花播种面积0.81万亩，总产949吨，平均单产117.1公斤；

特色农作物种植面积达到19.64万亩（其中：玫瑰花4.6万亩，蔬菜8.52万亩，万寿菊6.52万亩）。

设施农业稳步发展，我县现有设施农业温室大棚2211座，总收入4154万元，棚均收入18790元。

截止2021年10月，全县森林总面积达276.6万亩，天

然林202.14万亩，人工林74.5万亩；其中：生态林34.68万亩，经济林39.75万亩。

2021年度全县共完成造林面积3.23万亩其中：经济林2.35万亩，防护林0.88万亩，完成3.0万亩计划的107.6%。

2021年全县完成34万亩经济林春夏冬各季的修剪管理，完成果树管理培训280期、培训2.07万人次，完成全年任务的103%，同比增加5070人。

年末经济林实有面积35.16万亩，其中：结果面积28.5万亩，产量为20.3万吨；其中葡萄实有面积7.9万亩，其中：结果面积4.86万亩，产量13.80万吨；杏实有面积1.57万亩，其中：结果面积1.41万亩，产量1.24万吨，红枣实有面积5.8万亩，其中：结果面积5.65万亩，产量2.4万吨。年末核桃面积19.25万亩，其中：结果面积16.41万亩，产量为2.7万吨。

人工种植红柳17万亩，接种大芸15万亩。全县天然草场797.4万亩。

年末牲畜存栏头数84.67万头；其中：羊存栏82.89万只，同比增加8.69万只，同比增长11.71%；牛存栏1.77万头；牲畜出栏头数54.72万头，同比下降32.33%，其中：猪出栏7头，牛出栏1.99万头、羊出栏52.73万只；

牛肉产量为0.32万吨,羊肉产量为0.93万吨,禽肉0.18吨；奶产量0.35吨，同比增产0.12吨，同比增长52.65%。

年末活家禽存栏37.21万只，同比减少-35.32万只，同比下降51.31%；活家禽出栏95.16万只,同比减少129.61万

只，同比下降57.65%；禽蛋产量0.08万吨，同比下降0.1%。

水产品产量418吨，同比减产273吨，同比下降39.51%。

2021年，于田县农牧民人均纯收入达到了12667元，较上年增加1242元，增长10.9%。

图4：于田县2017—2021年农牧人均纯收入变化表

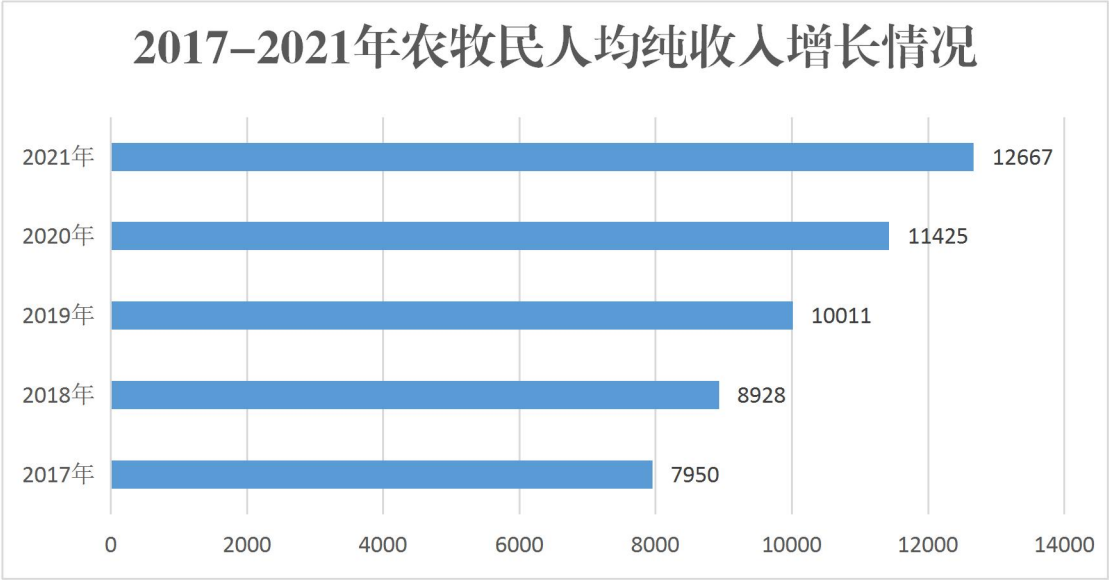

三、工业和建筑业

1-12月全县工业企业实现工业总产值17.04亿元，同比增长44.2%；全县实现全口径工业增加值5.22亿元，比上年增长16.6%（可比价）。其中规模以上（主营业务收入2000万元以上）的企业14家，完成工业增加值3.74亿元，同比下降0.9%，占全口径增加值的71.6%。1-12月工业企业销售产值（现价）为14.86亿元，同比增长43.7%，其中：轻工业6.63亿元，同比增长95.1%；重工业8.23亿元，同比增长18.6%；产销率达87.2%。

图 5：于田县 2017—2021 年工业总产值完成情况表

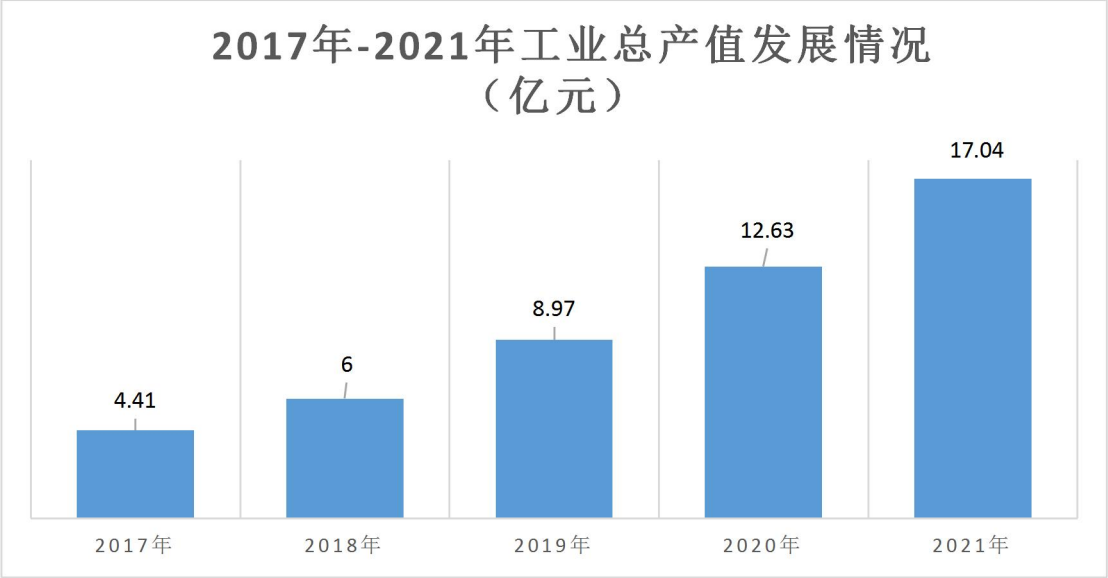

全年全社会用电量 62214.48 万千瓦时，增长 11.1%。按用途分：城乡居民生活用电量 13362.22 万千瓦时，增长 29.0%；行业用电量 48852.26 万千瓦时，增长 7.1%；其中第二产业用电量 22823.1 万千瓦时，增长 2.5%（工业用电量 20936.53 万千瓦时，增长 0.3%）。

图 6：于田县 2021 年用电量构成比例

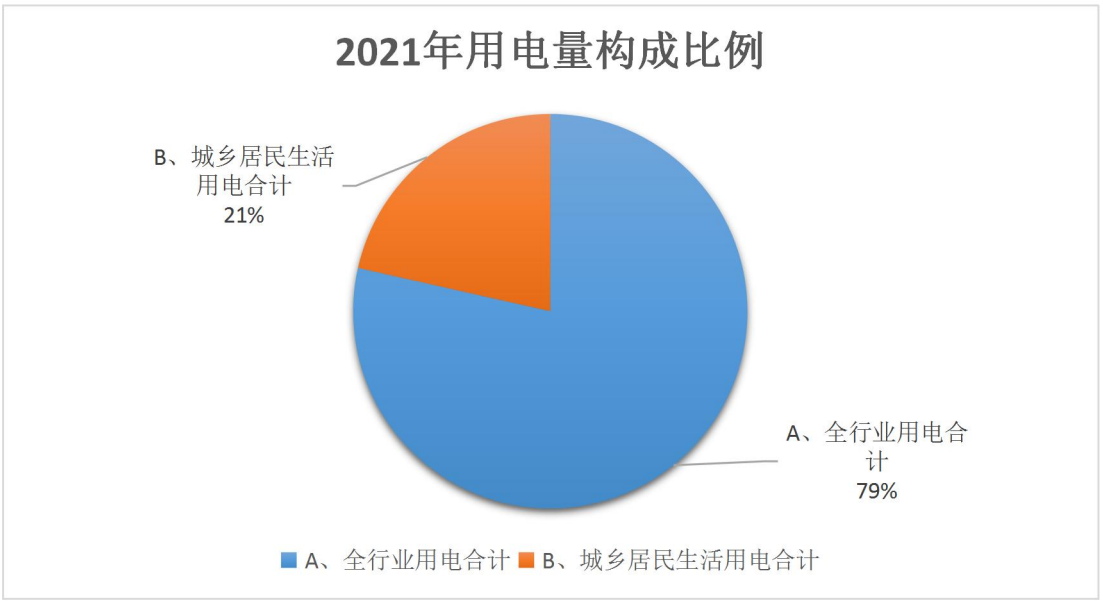

全县建筑业实现增加值 4.25 亿元，按不变价格计算，

同比增长11.6%。具有资质等级的总承包和专业承包建筑企业2家，签订合同额8.38亿元，同比增长1.27%。实现建筑业总产值6.05亿元，同比增长1.10%；房屋建筑施工面积达到13.65万平方米，同比增长1.85%,房屋竣工面积达8.93万平方米，同比增长1.65%，房屋竣工价值达2.55亿元，同比增长1.32%。

四、固定资产投资

全县固定资产投资总额76.21亿元，比上年增长20.1%，完成年度目标任务（76.19亿元）的100.03%。

2021年在建项目198个，其中：5000万元以上项目69个，完成投资51.33亿元，占总完成投资的67.35%；5000万元及以下项目129个，完成投资24.88亿元，占总投资的32.65%，房地产16个,完成投资12.10亿元，占完成总投资的15.88%；重大项目的增加和建设，是推动我县固定资产投资快速增长的主要因素，确保了我县固定资产投资持续、稳定增长。

图7：于田县2017—2021年固定资产投资完成情况



五、批零住餐贸易

2021 年全县社会消费品零售总额为 8.10 亿元，同比增长 22.9%，其中限额以上企业实现社会消费品零售总额 1.16 亿元，同比增长 41.5%。全县社会消费品零售总额按销售单位所在地分：城镇社会消费品零售总额为 5.69 亿元，同比增长 7.6%；乡村社会消费品零售总额为 2.41 亿元，同比下降 84.25%。按消费形态分：餐饮收入 0.61 亿，同比增长 20.9%；商品零售 7.49 元，同比增长 23.0%。

于田县 2017-2021 年社会消费品零售总额完成情况表

指标	计算单位	2017 年	2018 年	2019 年	2020 年	2021 年
全县社会消费品零售总额	亿元	3.76	4.42	6.38	6.6	8.1
增长速度	%	11.6	17.6	44.3	3.4	22.9

图 8：于田县 2017-2021 年社会消费品零售总额完成情况

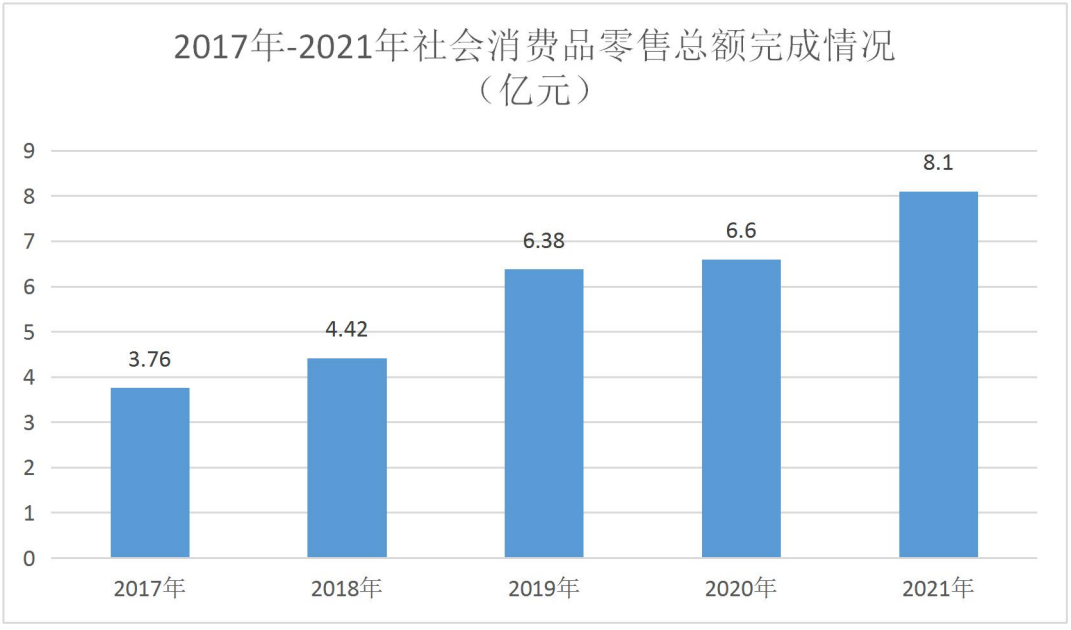

六、财政、金融及招商引资

财政：2021 年，我县完成地方财政总收入 4.38 亿元，同比增长 19.2%。其中：公共财政预算收入为 3.07 亿元，同

比增长 12.3%。财政总支出为 63.60 亿元，同比下降 5.2%。其中：公共财政预算支出 53.65 亿元，同比下降 16.3%。财政自给率为 6.9%，同比增长 1.5 个百分点；地方财政收入占于田县 GDP 的 9.5%，同比增长 0.4 个百分点。

图 9：于田县 2017-2021 年地方财政收入情况

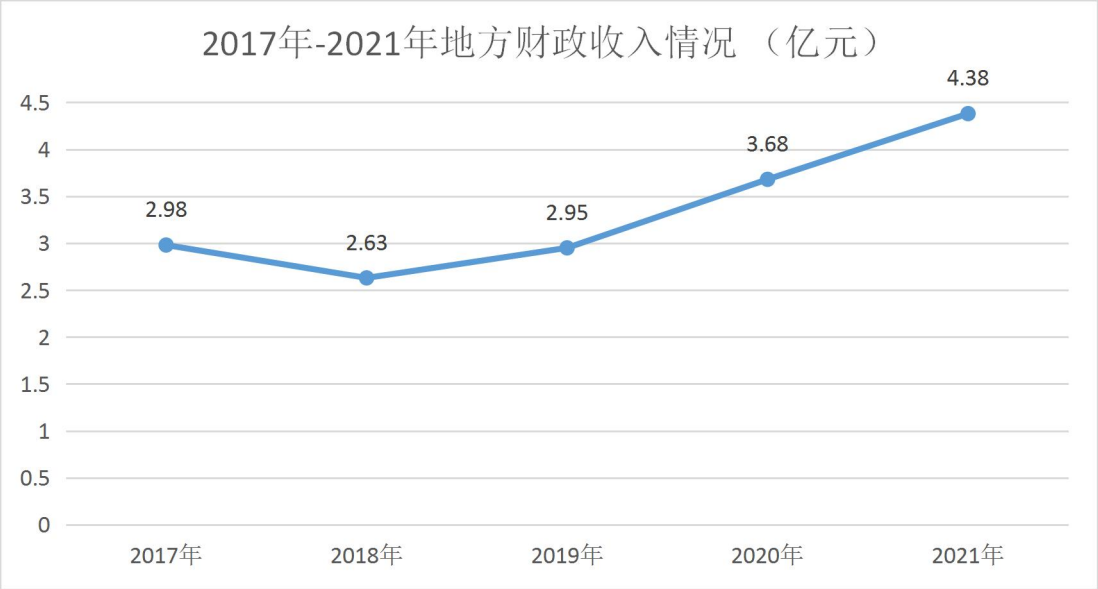

金融：年末金融机构各项存款余额 47.86 亿元，同比增长 3.1%，其中：住户存款余额 27.09 亿元，同比下降 2.7%；年末金融机构各项贷款余额 39.98 亿元，同比增长 21.4%。

图 10：于田县 2017—2021 年金融机构存贷余额情况

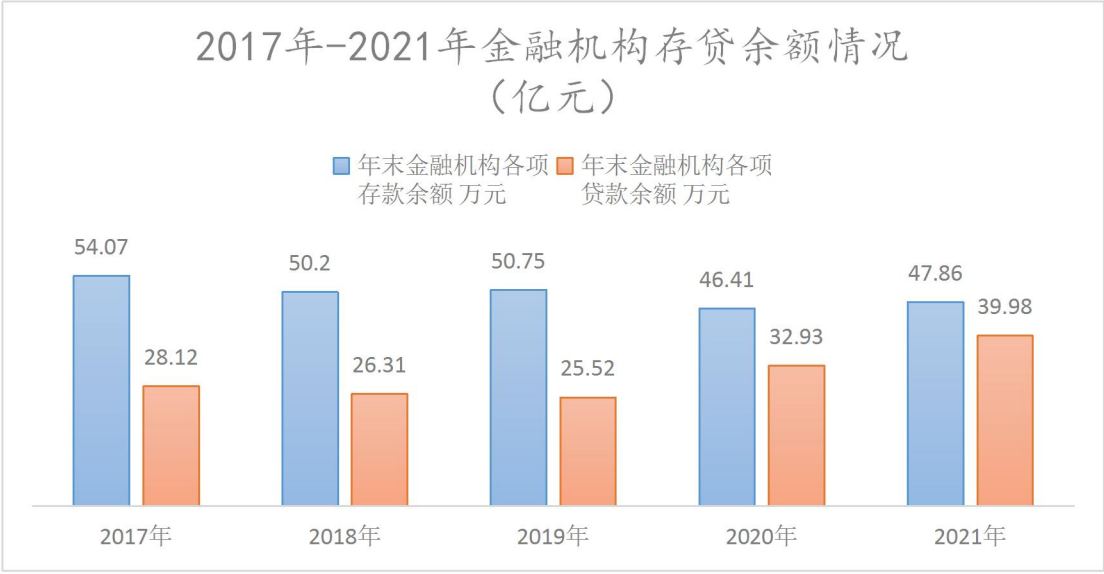

招商引资：截止2021年年末，我县实施的招商引资项目69个，其中新建项目53个，往年结转项目16个。本统计期内实现到位资金共32.60亿元，同比增长17.9%。完成地委2021年下达目标任务28亿元的116.4%，其中：区外项目39个，其中新执行项目28个，往年结转项目11个，累计到位资金18.28亿元，占全县到位资金总额的56.1%；区内项目30个，其中新执行项目25个，往年结转项目5个，累计到位资金14.32亿元，占全县到位资金总额的43.9%，全县招商引资企业（项目）新增就业人数7931人。

图11：于田县2017—2021年招商引资资金到位情况

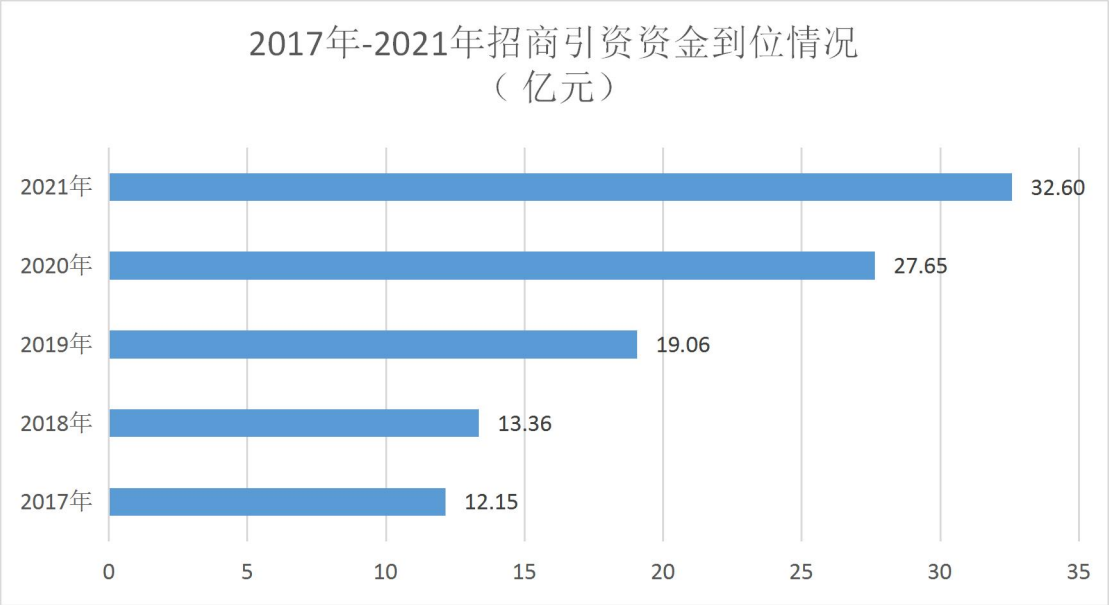

七、交通、邮电及旅游

截止2021年底，我县境内农村公路总里程达4358.2公里，其中：县道522.1公里，乡道770.4公里，村道3065.7公里。2021年交通基础设施建设项目共计16个，全长330.915公里，总投资40341万元。

全县机动车23972辆，同比增长5.9%。其中：大、小型汽车20356辆，同比增长14.8 %；摩托车3457辆，同比下

降29.6%。机动车驾驶员38114人，其中：汽车驾驶员23226人，摩托车驾驶员14888人。

旅游收入增速明显。积极响应全地区“旅游一盘棋”战略，继续加大建设红色文化广场、库尔班·吐鲁木文化红色风情街和民族手工艺坊及旅游附属配套设施等。A级旅游景区6个，旅游星级饭店1个，旅游星级饭店客房数80间。2021年全县完成接待旅游人数81.55万人次，旅游总收入达5.68亿元，同比增长22.5%。

全年完成电信业务总量12632.6万元。本地固定电话年末用户0.66万户，移动电话年末用户19.4万户，移动电话普及率达到62部/百人，全县100%的乡（镇）通电话。全县互联网接入用户6.5万户。

八、教育、文化和卫生事业

教育：2021-2022学年全县各级各类学校总数249所（不含4所教学点），其中：幼儿园155所、小学81所、（不含4所教学点）、初中7所，九年一贯制学校3所、普通高中2所、中职学校1所。

共有教学班级2347个，其中：幼儿园698个、小学1202个、初中292个、普通高中110个、职业高中45个。

在校学生总数为90674名，同比增加2840人，增长3.2%。其中：幼儿园20550名、小学49257名、初中13540名、普通高中5231名、职业高中2096名。

图 12：于田县 2021-2022 教学年各类学生数量

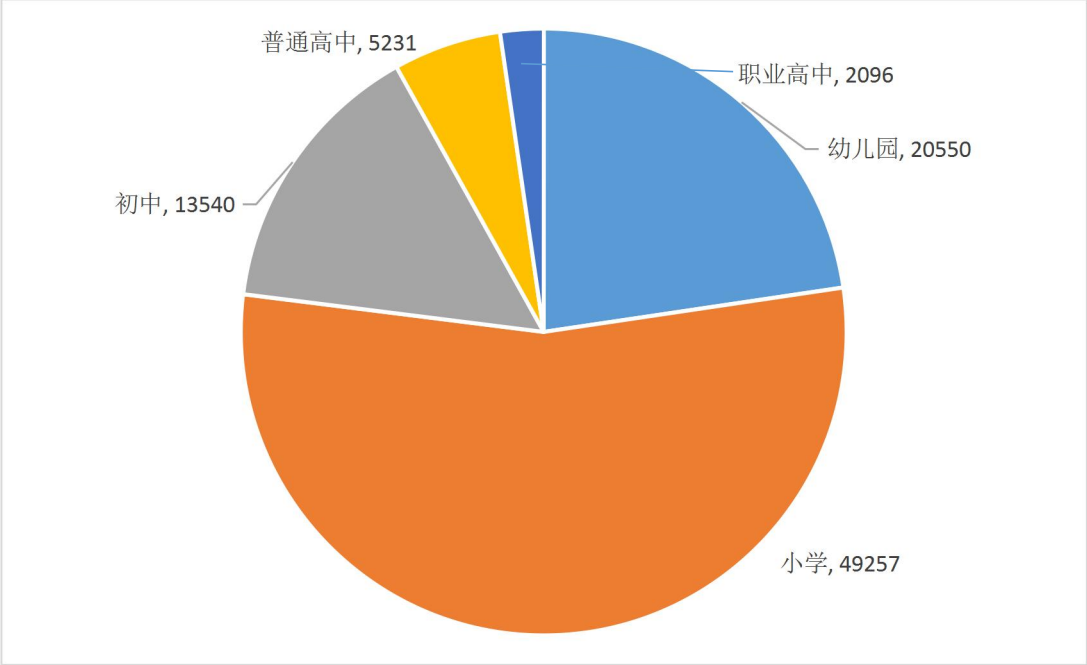

文化体育事业：目前，全县建成县体育场馆 6 个，健身场地 178 个，其中：乡镇体育健身场所 17 个，全民健身路径工程 5 个，场地面积为 75000 平方米，财政总投资 6200 万元；艺术团体 1 个，送戏下乡 198 次，演出场次 211 次；文化馆 1 个，文化站 16 个，培训次数 12 次，活动次数 269 次；图书馆 1 个，总藏书量 4.3 万册；出车 161 次，检查文化市场 535 次，收缴盗版出版物盗版书 16 本个。博物馆 1 个，纪念馆 1 个、电影院数 1 所。非物质文化遗产名录列入国家级 3 项，自治区级 4 项，地区级 22 项，县级 17 项，成为名副其实的非物质文化遗产项目之乡。

广播电视事业蓬勃发展。2021 年年末拥有广播电台 16 座，电视台 2 座，提升服务能力，全年维修户户通设备 5020 户，维修小喇叭 384 个，维修大喇叭 1964 个，发放户户通

设备751套，试点建设170个村级广播电视服务站，引导各各族群众了解使用“96566”语音服务接入平台。

卫生健康：卫生服务事业不断改善。年末全县共有医疗卫生机构数260家，其中：医院5家（公立二级甲等医院2家、社会办医院3家），基层医疗卫生机构250家（社区卫生服务中心1家、社区卫生服务站14家、乡镇卫生院15家、村卫生室196家、个体诊所24家）、专业公共卫生机构5家、（卫生计生综合监督执法机构1家、疾病预防控制中心1所、妇幼保健机构1所、计划生育服务指导站1所、采供血机构1所）、医疗卫生机构核定床位1326张，其中：县级医院核定床位620张，占比46.8%，实际开放1650张。每千常住人口医疗卫生床位数4.7张。

2021年全县共有卫生计生工作人员2336人，其中：计生宣传员286人、技术人员1548人，乡村医生502人。

九、人民生活和社会保障

2021年于田县全体居民可支配收入18309元；城镇居民人均可支配收入32868.4元，比上年增长7.8%。农村居民人均可支配收入10500.8元，同比增长9.3%。居民人均消费水平12431元；城镇居民人均消费水平19058元；农村居民人均消费水平8877元。

现我县儿童福利院1所，共有孤儿50人，已集中托养0-4岁儿童46名。2021年底14所农村幸福大院总集中供养老人1472人，男590人，女882人。2021年，享受城镇居民最低生活保障的有1608户1953人，累计发放城市居民最

低生活保障金998.06万元；享受农村居民最低生活保障的有28646户41524人，累计发放农村最低生活保障金16082.97万元。共为30801户54797人发放临时救助资金共0.5亿元；今年80-89岁的老年人每月补贴50元，90-99岁老年人每月补贴120元，100岁以上老年人每月补贴200元的标准，共为1089名80岁以上老年人发放高龄补贴75.65万元。全年共为4148名残疾人发放残疾人生活补贴和重度护理补贴790.35万元，其中享受护理补贴的559人，享受生活补贴的1558人，同时享受“两项补贴”的2079人。

城乡居民养老保险：全县城乡居民养老保险参保人数129464人，累计征缴养老保险金0.25亿元，累计发放养老金0.35亿元，发放率100%；**城镇职工基本养老保险**：参保人数21116人，征缴保费3.03亿元；**医疗保险**：全县职工基本医疗保险参保人数18338人，基金征缴14213万元；城乡居民基本医疗保险参保人数243457人，征缴9042万元，其中：个人征缴4218万元；**失业保险**：全县参保人数13830人，基金征缴0.1亿元；**工伤保险**：全县参保人数22828人，基金征缴0.07亿元；**生育保险**：全县参保人数15453人。

十、市场监督、安全生产及生态环境

市场监督管理工作：截止2021年年底注册登记存续市场主体共19293户，其中个体工商户17062户，农民专业合作社575户，其他类型企业1656户；其中：2021年新增的市场主体共6508户（个体工商户5840户，农民专业合作社150户，企业518户）。

图 13：于田县 2021 年存续市场主体构成

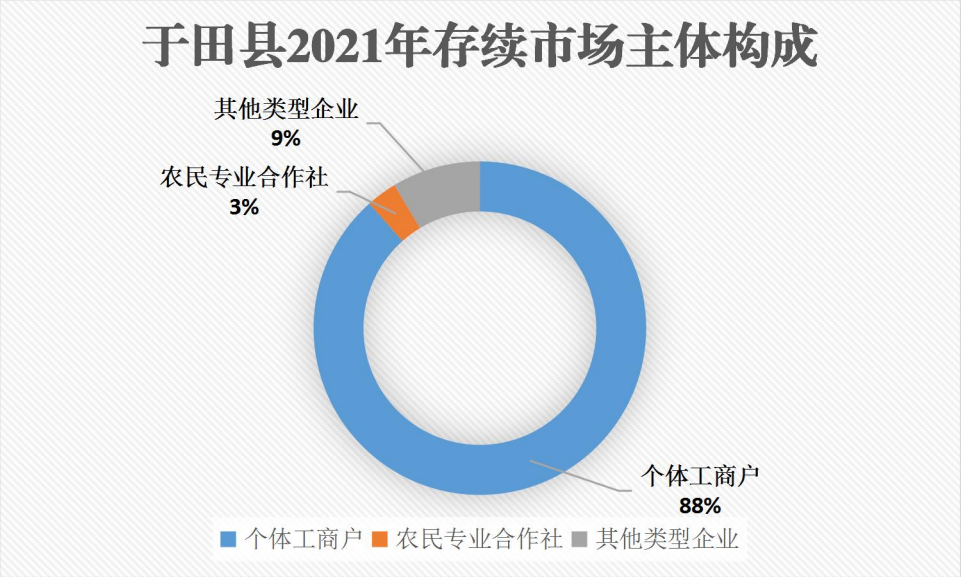

安全生产：全县累计检查企业 8736 家次，排查隐患 10928 处，下发整改通知书 1986 份，停产停业整顿 189 家次，行政处罚 118 万元。县安委会对自治区、地区各级各类推送的 380 条隐患及时分析研判，按照行业监管好属地管理相结合的方式，向相关乡镇和行业部门下发隐患整改督办函 245 份，对督办的问题隐患定人定时定责跟踪督办，限时销号整改。自治区推送各类 64 条问题隐患已全部销号整改完毕，整改率 100%。

道路交通安全：为有效政治 315 国道和县城主要道路交通秩序，投入 1900 万元，在重点路段、十字路口安装红绿灯 120 盏，并配套安装了电警、区间测速等设备。完善乡村道路交通设施，累计投入资金 360 余万元，在乡村主要路段、路口、学校附近安装减速带 378 处，爆闪灯 350 余部，新增道路交通警示标识牌 424 处，为乡村 4.8 万辆摩托车、电动车张贴反光贴。积极出动警力，全年检查各类机动车，查处

（纠）各类交通违法行为8902起，其中：酒驾37起，无证驾驶343起，客货车超员超载74起，清理报废车160辆，警告8288起。

气候概况：全县年平均气温13.1摄氏度，比历年偏高0.9摄氏度，极端最高气温40.3℃，出现在7月27日，极端最低气温为-14.6℃，出现在1月12日；全年总降水量58.8MM，比历年偏多0.3MM,年日照时数2118.8小时，比历年偏少773.7小时,极大风速为17.9m/s,出现在6月11日；平原区开春在2月2日，日最高气温大于等于35℃日数26天，分别为6月5天，7月17天，8月4天；本年终霜日4月24日，初霜日10月10日，无霜期282天。

生态环境：全县污水处理厂2个，垃圾填埋场1个。2021年，环境空气站检测有效天数356天，数据有效率为97.5%，其中：环境空气质量一级天气（优）0天，二级天气（良）106天，三级天气（轻度污染）119天，四级天气（中度污染）38天，五级天气（重度污染）20天，六级天气（严重污染）73天。

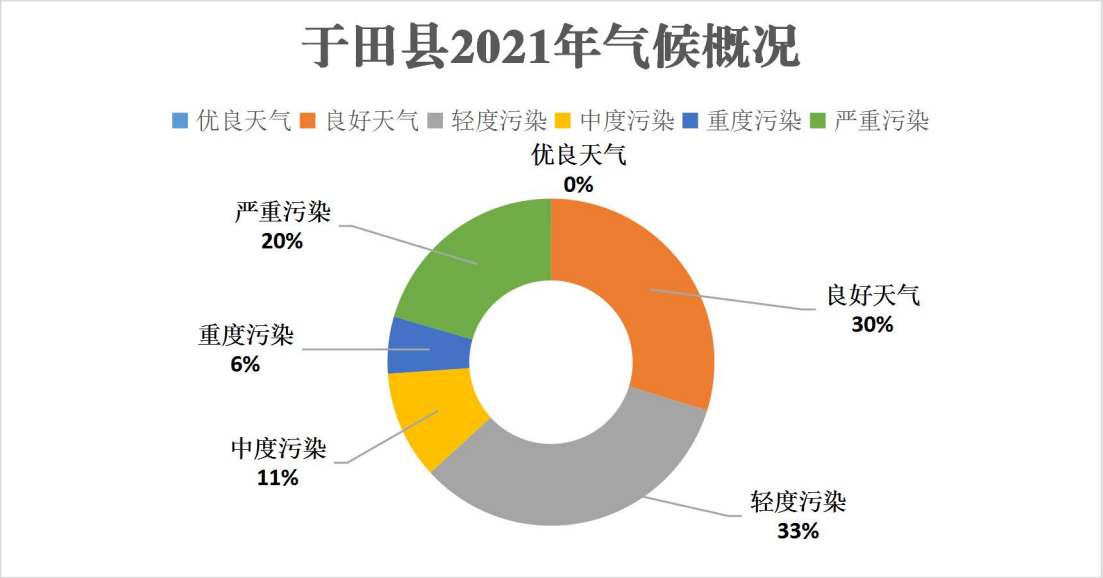

于田县人民政府统计局

2022 年 4 月 15 日

注：

[1]本公报中数据为初步统计数。部分数据因四舍五入的原因，存在总计与分项合计不等的情况。

[2]地区生产总值（GDP）、各产业增加值绝对数按现价计算，增长速度按不变价格计算。

[3]科技、卫生、文化、林业、劳动就业及社会保障数据不含兵团。

资料来源：

本公报中主要经济指标数据来源于县统计局和国家统计局和田调查队，其他数据来源于相关部门。其中，农业机械动力来源于县农业农村局；林业数据来源于县林业和草原局；货物进出口数据来源于县商工局；公路客货运输量来源于县交通运输局；民用汽车数据来源于县交警大队；邮政业务数据来源于县邮政管理局；电信业务数据来源于三家通信公司；旅游数据来源于县文化和旅游局；财政数据来源于县财政局；金融信贷数据来源于中国人民银行于田县支行；教育数据来源于县教育局；卫生数据来源于县卫生健康委员会；体育数据来源于县文旅局；就业与社会保障数据来源于县人力资源和社会保障局；医疗保险数据来源于县医疗保障局；电视、广播数据来源于县文旅局；城乡低保、数据来源于县民政局；环境监测及自然保护区数据来源于和田生态环境局于田分局；安全生产数据来源于县应急管理局。